

BAB IV

HASIL PENELITIAN DAN PEMBAHASAN HASIL PENELITIAN

A. Hasil Penelitian

1. Sejarah Singkat Perusahaan

Toko Bangunan Nanda merupakan perusahaan yang bergerak dalam bidang jual alat dan bahan bangunan, memiliki Surat Izin Usaha Perdagangan (SIUP) Kecil yang terdaftar sejak 29 April 2013 dengan nomor 510/4459/BP2T/2013.

Toko Bangunan Nanda berdiri pada tahun 2008 yang dipimpin oleh Bapak Darsana. Nama Toko Nanda sendiri diambil dari nama anak beliau yaitu Nanda. Toko Bangunan Nanda beralamatkan di Komplek Citra Raya Angkasa RT.023 RW.005 Kelurahan Syamsudin Noor Kecamatan Landasan Ulin Kota Banjarbaru. Berdirinya usaha ini didasarkan adanya pemikiran tentang peluang usaha yang sangat menjanjikan, karena disekitar lingkungan tempat tinggal belum ada masyarakat yang berbisnis usaha tersebut.

Toko Bangunan Nanda mulai beroperasi dari pukul 09.00 WITA sampai dengan 17.00 WITA pada hari Senin sampai dengan Sabtu. Sejak berdirinya perusahaan tersebut, banyak mengalami pasang surut dalam berbisnis bahan bangunan diantaranya yaitu, harga barang bisa mengalami kenaikan dan penurunan yang tidak bisa dihindari. Namun semakin berkembangnya dunia usaha dalam melakukan pembangunan

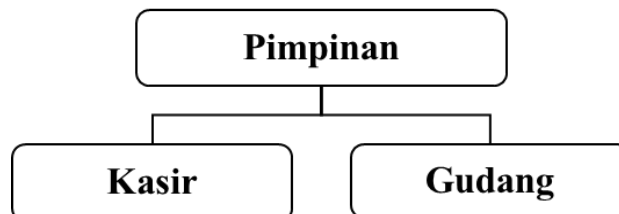
menjadikan kebutuhan masyarakat akan bahan bangunan semakin meningkat.

Adapun alasan mengapa Bapak Darsana mendirikan Toko Bangunan Nanda tersebut yaitu karena barang-barang yang tidak cepat mengalami kerusakan apabila tidak laku untuk dijual. Karena alat dan bahan bangunan tidak akan mudah rusak jika ditempatkan atau dikelola dengan semestinya.

2. Struktur Organisasi

Struktur organisasi bagi sebagian perusahaan adalah hal yang penting dalam kelancaran jalannya kegiatan operasional perusahaan. Karena pada dasarnya organisasi berperan untuk membagi pekerjaan yang harus dilaksanakan, menempatkan personil yang berwenang dan bertanggung jawab untuk melaksanakan tugas masing-masing. Selain itu struktur organisasi yang baik sangat membantu kelancaran fungsi perusahaan tersebut untuk mencapai tujuan perusahaan yang telah ditetapkan atau direncanakan sebelumnya. Adapun struktur organisasi yang ada pada Toko Bangunan Nanda sebagai berikut :

Bagan 1
Struktur Organisasi Toko Bangunan Nanda



Sumber : Toko Bangunan Nanda (Diolah Oleh Penulis)

Adapun tugas dan wewenang dari masing-masing bagian yang terdapat pada struktur organisasi tersebut akan dijelaskan pada uraian berikut :

a. Pimpinan Perusahaan

Pimpinan perusahaan bertanggung jawab penuh atas seluruh kegiatan operasional perusahaan baik dari segi internal maupun eksternal. Adapun wewenang dan tugas dari seorang pemimpin perusahaan, yaitu:

- 1) Memantau dan mengawasi kinerja masing-masing personil dalam menjalankan tugas dan kewajibannya.
- 2) Menghubungi Pemasok untuk memesan barang.
- 3) Menerima laporan-laporan transaksi perusahaan dalam bentuk apapun untuk perencanaan kedepan.

b. Kasir

Kasir bertanggung jawab atas segala kegiatan transaksi yang berhubungan dengan keuangan baik transaksi masuk ataupun transaksi keluar.

Berikut uraian tentang tugas dan kewajiban seorang kasir, yaitu:

- 1) Mengelola transaksi penjualan dan transaksi pembelian barang.
- 2) Melayani dan menerima order penjualan dari pembeli.
- 3) Menyesuaikan order penjualan dengan gudang.
- 4) Menerima pembayaran, menyerahkan barang dan membayar segala kewajiban perusahaan atas izin pimpinan.
- 5) Membuat catatan pembelian barang dagangan yang akan dilaporkan ke pimpinan.
- 6) Menyimpan nota dari penjualan dan pembelian.
- 7) Menghitung jumlah kas yang masuk setiap harinya.
- 8) Mencocokkan persediaan akhir dengan bagian gudang.

c. Gudang

Penjualan bertanggung jawab atas persediaan barang dagang perusahaan yaitu berupa:

- 1) Menyimpan dan mengatur penempatan barang dagang.
- 2) Memantau atau mengawasi stok barang dagang yang ada di gudang dengan mencocokkan faktur pembelian yang masuk.
- 3) Mengeluarkan persediaan barang dagang sesuai dengan permintaan yang tertera di nota.

4) Mengupdate jumlah persediaan barang dagang.

3. Metode Pencatatan dan Penentuan Harga Pokok Persediaan Barang

Dagang pada Toko Bangunan Nanda

Selama ini pencatatan barang dagangan di Toko Bangunan Nanda masih dilakukan secara manual. Apabila saat transaksi pembelian barang dagang yang dibeli akan dicatat kedalam buku khusus pencatatan pembelian barang dagang, dan saat transaksi penjualan Toko Bangunan Nanda tidak mencatat penjualan barang yang dijual, dan hanya menyimpan nota penjualannya saja dan juga menghitung persediaan barang yang ada digudang tanpa adanya kartu persediaan. Pencatatan yang dilakukan dengan cara tersebut tidak efektif dan efisien.

Dalam penentuan harga pokok persediaan barang dagangannya, Toko Bangunan Nanda tidak menggunakan metode penentuan harga pokok persediaan terhadap persediaan barang dagangan dalam kegiatan usahanya. Adapun bukti nota penjualan dan pembelian yang ada di Toko Bangunan Nanda, dibawah ini sebagai berikut :

Gambar 5
Nota Pembelian

PT. ADI JAYA PERKASA NUSANTARA
Jl.A.Yani Km.29 Gunung Payung
Kalimantan Selatan
Tlp.0823-5211-5791 3m.08-30-17 00

Delivery Order

Ship To : TK. NANDA
Jl. Bandara landulin

Delivery Date : 2 Nov 2017
Delivery No :
Ship Via : PO No :
Lm. 00000000

Item	Item Description	Qty	Serial Number
CONCH-01 50KG	SEMENT CONCH (50KG)	1	100

Signature: T. P. Nanda, M. Adli

Sumber: Toko Bangunan Nanda (Diolah Oleh Penulis)

Gambar 6
Nota Penjualan

TOKO NANDA
JUAL BAHAN BANGUNAN
Komp. Citra Raya Angkasa
Landasan Ulin
Telp. 0511 - 470 8039

Land. Ulin, 15.08.2017
KEPADA YTH
Tuan
di -

NOTA No.

Banyak	Nama Barang	Harga	Jumlah
1kg	Mesin air		600.000
1kg	Salahge		4.000
2kg	air mur 3/4"	3.000	6.000
1kg	filter 1" bawah sumbu		15.000
2kg	3/4"	2.500	5.000
2kg	Pipa Maxpro 3/4"	36.000	72.000
1kg	Kran 1/2"		13.000
1kg	Sol. drain dalam 1/2 3/4"		4.000
Pajak daerah			
Jumlah			671.000

PERHATIAN
Barang yang sudah di beli
tidak dapat dibatalkan
kecuali ada perjanjian

Tanda Terima

Hormat Kami

716.000 + 112.000 = 828.000

Sumber: Toko Bangunan Nanda (Diolah Oleh Penulis)

4. Analisis yang berjalan pada Toko Bangunan Nanda

Berdasarkan hasil penelitian yang telah dilakukan pada Toko Bangunan Nanda maka dapat penulis sampaikan bahwa pengolahan data pada toko tersebut masih secara manual. Manual yang dimaksud disini adalah menghitung jumlah transaksi penjualan dan transaksi pembelian

masih dilakukan dengan cara menghitung nota-nota transaksi satu per satu, dengan cara menghitung satu per satu nota transaksi dianggap sangat lambat.

Informasi mengenai jumlah persediaan barang dagang juga masih dilakukan hanya dengan melihat barang dagang yang bersangkutan di tempat penyimpanan. Dengan cara perhitungan persediaan tersebut akan memperlambat pimpinan untuk mengambil keputusan mengenai pembelian barang persediaan.

B. Pembahasan Hasil Penelitian

1. Permasalahan

Dari hasil penelitian di atas permasalahan yang didapat yaitu :

a. Perspektif Akuntansi

Toko Bangunan Nanda dalam hal pencatatan persediaan barang dagang masih dilakukan dengan cara manual. Manual yang dimaksud yaitu hanya dengan melihat nota penjualan, nota pembelian, dan menghitung persediaan barang dagangan yang ada digudang tanpa adanya kartu persediaan. Cara seperti ini dianggap kurang efektif karena sulit untuk mengetahui jumlah persediaan barang dagang apabila diperlukan pada saat waktu tertentu.

Kartu persediaan digunakan untuk mencatat semua transaksi penjualan, transaksi pembelian, maupun semua transaksi yang berhubungan dengan persediaan barang dagang dan untuk memberikan informasi yang akurat mengenai jumlah persediaan akhir barang dagang. Dengan tidak adanya kartu persediaan akan

memperlambat pimpinan dalam menentukan pembelian barang dagang untuk persediaan di toko tersebut, mengetahui informasi mengenai jumlah barang dagang yang ingin dibeli pelanggan juga akan sedikit terhambat.

Toko Bangunan Nanda juga tidak menggunakan penentuan harga pokok terhadap persediaan barang dagang dalam kegiatan usahanya.

1) Daftar Persediaan Awal Barang Dagang Toko Bangunan Nanda.

Berikut ini adalah data persediaan awal 30 barang yang paling laku setiap bulannya yang dihitung secara fisik pada akhir bulan Desember 2017 yang menjadi persediaan awal pada bulan Januari 2018 :

Tabel 6
Daftar Persediaan Awal Barang Dagang
Per 1 Januari 2018

No	Nama Barang	Kuantitas	Harga (Rp)	Jumlah (Rp)
1	Semen Putih Tiga Roda 40kg	19	83.000	1.577.000
2	Semen Tiga Roda 50 kg	22	70.000	1.540.000
3	Semen Holcim 50 kg	13	55.000	715.000
4	Semen Gresik 50 kg	18	66.000	1.188.000
5	Avitex Roof 4 Kg	11	118.000	1.298.000
6	Avitex Super White	9	90.000	810.000
7	Garuda Wr.Hitam 1kg	10	35.000	350.000
8	Catylac wr.standar 5kg	16	98.000	1.568.000
9	Dulux Pentalite St.Colour 2,5 ltr	17	140.000	2.380.000
10	Vinilex 5kg	10	85.000	850.000
11	Danabrite 1 Kg	8	90.000	720.000
12	Ember Cor	20	10.000	200.000
13	Kuas Kecil	11	6.000	66.000
14	Kuas Sedang	9	14.000	126.000
15	Kuas Besar	13	20.000	260.000

Lanjutan

16	Selang Benang ½ (M)	80	15.000	1.200.000
17	Selang Dof ½ (M)	65	8.500	552.500
18	Lem Putih Rajawali	11	11.000	121.000
19	Lem Paralon	21	8.000	168.000
20	Kran	11	16.000	176.000
21	Kabel Hakiki	60	6.000	360.000
22	Thinner 500 ml Avia	16	13.000	208.000
23	Thinner Frog	10	15.000	150.000
24	Pipa T ½	25	2.000	50.000
25	Pipa T ¾	14	2.800	39.200
26	Pipa T 1	11	4.000	44.000
27	Amplas Euro	20	3.800	76.000
28	Gembok Password Listen	15	8.000	120.000
29	Gembok Password Solid	8	10.500	84.000
30	Engsel GDO	12	12.000	156.000
Total				17.140.700

Sumber : Diolah oleh Penulis

2) Daftar Pembelian Barang Dagang pada Toko Bangunan Nanda.

Berikut ini adalah daftar pembelian barang dagangan yang dilakukan oleh Toko Bangunan Nanda periode Januari, Februari dan Maret 2018 :

Tabel 7
Daftar Pembelian Barang Dagang
Selama Bulan Januari, Februari, Maret 2018

No	Tanggal	Nama Barang	Kuantitas	Harga (Rp)	Jumlah (Rp)
1	13/01/2018	Semen Putih Tiga Roda 40kg	15	85.000	1.275.000
	27/01/2018	Semen Putih Tiga Roda 40kg	9	85.000	765.000
	03/02/2018	Semen Putih Tiga Roda 40kg	8	85.000	680.000
	24/02/2018	Semen Putih Tiga Roda 40kg	10	85.000	850.000
	10/03/2018	Semen Putih Tiga Roda 40kg	12	85.000	1.020.000
2	22/01/2018	Semen Tiga Roda 50 kg	15	70.000	1.050.000
	10/02/2018	Semen Tiga Roda 50 kg	20	70.000	1.400.000
	22/02/2018	Semen Tiga Roda 50 kg	10	70.000	700.000
	21/03/2018	Semen Tiga Roda 50 kg	11	70.000	770.000
3	13/01/2018	Semen Holcim 50 kg	15	55.000	825.000
	30/01/2018	Semen Holcim 50 kg	10	55.000	550.000
	12/02/2018	Semen Holcim 50 kg	17	55.000	935.000
	10/03/2018	Semen Holcim 50 kg	13	55.000	715.000

Lanjutan

	24/03/2018	Semen Holcim 50 kg	10	55.000	550.000
4	09/01/2018	Semen Gresik 50 kg	15	66.000	1.080.000
	31/01/2018	Semen Gresik 50 kg	10	66.000	660.000
	12/02/2018	Semen Gresik 50 kg	20	66.000	1.320.000
	19/02/2018	Semen Gresik 50 kg	10	66.000	660.000
	12/03/2018	Semen Gresik 50 kg	10	66.000	660.000
5	04/01/2018	Avitex Roof 4 Kg	10	118.000	1.180.000
	25/01/2018	Avitex Roof 4 Kg	7	118.000	826.000
	16/02/2018	Avitex Roof 4 Kg	11	118.000	1.298.000
	08/03/2018	Avitex Roof 4 Kg	9	118.000	1.062.000
6	04/01/2018	Avitex Super White	11	90.000	990.000
	15/01/2018	Avitex Super White	12	90.000	1.080.000
	05/02/2018	Avitex Super White	12	90.000	1.080.000
	21/02/2018	Avitex Super White	9	90.000	810.500
	05/03/2018	Avitex Super White	5	90.000	450.000
	12/03/2018	Avitex Super White	6	90.000	540.000
	27/03/2018	Avitex Super White	5	90.000	450.000
7	08/01/2018	Garuda Wr.Hitam 1kg	6	35.000	210.000
	20/02/2018	Garuda Wr.Hitam 1kg	10	35.000	350.000
	03/03/2018	Garuda Wr.Hitam 1kg	12	35.000	420.000
	14/03/2018	Garuda Wr.Hitam 1kg	5	35.000	175.000
8	11/01/2018	Catylac Wr.St 5kg	10	98.000	980.000
	31/01/2018	Catylac Wr.St 5kg	7	98.000	686.000
	22/02/2018	Catylac Wr.St 5kg	9	98.000	882.000
	17/03/2018	Catylac Wr.St 5kg	12	98.000	1.176.000
	29/03/2018	Catylac Wr.St 5kg	5	98.000	490.000
9	15/01/2018	Dulux Pentalite St.Colour 25lt	11	140.000	1.540.000
	24/02/2018	Dulux Pentalite St.Colour 25lt	14	140.000	1.960.000
	09/03/2018	Dulux Pentalite St.Colour 25lt	5	140.000	700.000
	20/03/2018	Dulux Pentalite St.Colour 25lt	5	140.000	700.000
10	09/01/2018	Vinilex 5kg	5	85.000	425.000
	23/01/2018	Vinilex 5kg	7	85.000	595.000
	02/02/2018	Vinilex 5kg	11	85.000	935.000
	23/02/2018	Vinilex 5kg	3	85.000	255.000
	15/03/2018	Vinilex 5kg	5	85.000	425.000
11	04/01/2018	Danabrite 1 Kg	10	90.000	900.000
	24/01/2018	Danabrite 1 Kg	5	90.000	450.000
	17/02/2018	Danabrite 1 Kg	10	90.000	90.0000
	12/03/2018	Danabrite 1 Kg	8	90.000	720.000
12	04/01/2018	Ember Cor	5	10.000	50.000
	24/01/2018	Ember Cor	10	10.000	100.000
	17/02/2018	Ember Cor	12	10.000	120.000
	12/03/2018	Ember Cor	20	10.000	200.000
13	08/01/2018	Kuas Kecil	15	6.000	90.000
	17/02/2018	Kuas Kecil	10	6.000	90.000

Lanjutan

	22/03/2018	Kuas Kecil	5	6.000	90.000
14	08/01/2018	Kuas Sedang	20	14.000	280.000
	10/02/2018	Kuas Sedang	10	14.000	140.000
	17/03/2018	Kuas Sedang	5	14.000	70.000
	29/03/2018	Kuas Sedang	6	14.000	84.000
15	08/01/2018	Kuas Besar	15	20.000	300.000
	17/02/2018	Kuas Besar	8	20.000	160.000
	23/02/2018	Kuas Besar	5	20.000	100.000
	12/03/2018	Kuas Besar	10	20.000	200.000
16	03/01/2018	Selang Benang ½ (M)	200	15.000	3.000.000
	17/02/2018	Selang Benang ½ (M)	100	15.000	1.500.000
	27/02/2018	Selang Benang ½ (M)	250	15.000	3.750.000
	17/03/2018	Selang Benang ½ (M)	100	15.000	1.500.000
	20/03/2018	Selang Benang ½ (M)	50	15.000	750.000
17	17/01/2018	Selang Dof ½ (M)	150	8.500	1.275.000
	27/02/2018	Selang Dof ½ (M)	200	8.500	1.700.000
	17/03/2018	Selang Dof ½ (M)	100	8.500	850.000
	31/03/2018	Selang Dof ½ (M)	100	8.500	850.000
18	02/01/2018	Lem Putih Rajawali	10	11.000	110.000
	18/01/2018	Lem Putih Rajawali	7	11.000	77.000
	03/02/2018	Lem Putih Rajawali	10	11.000	110.000
	23/02/2018	Lem Putih Rajawali	5	11.000	55.000
	03/03/2018	Lem Putih Rajawali	12	11.000	132.000
19	06/01/2018	Lem Paralon	8	8.000	88.000
	20/01/2018	Lem Paralon	7	8.000	64.000
	03/02/2018	Lem Paralon	10	8.000	80.000
	19/02/2018	Lem Paralon	5	8.000	40.000
	03/03/2018	Lem Paralon	5	8.000	40.000
20	03/01/2018	Kran	12	16.000	192.000
	07/02/2018	Kran	5	16.000	80.000
	20/03/2018	Kran	10	16.000	160.000
21	08/01/2018	Kabel Hakiki	200	6.000	1.200.000
	27/02/2018	Kabel Hakiki	100	6.000	600.000
	17/03/2018	Kabel Hakiki	100	6.000	600.000
22	04/01/2018	Thinner 500 ml Avia	5	13.000	65.000
	13/02/2018	Thinner 500 ml Avia	10	13.000	130.000
	26/03/2018	Thinner 500 ml Avia	5	13.000	65.000
23	11/01/2018	Thinner Frog	8	15.000	120.000
	20/02/2018	Thinner Frog	10	15.000	176.000
	15/03/2018	Thinner Frog	7	15.000	105.000
24	18/01/2018	Pipa T ½	10	2.000	20.000
	29/01/2018	Pipa T ½	15	2.000	30.000
	15/02/2018	Pipa T ½	8	2.000	16.000
	05/03/2018	Pipa T ½	11	2.000	22.000

Lanjutan

25	13/01/2018	Pipa T ¾	15	2.800	42.000
	03/02/2018	Pipa T ¾	15	2.800	42.000
	17/02/2018	Pipa T ¾	10	2.800	28.000
	05/03/2018	Pipa T ¾	8	2.800	22.400
26	11/01/2018	Pipa T 1	20	4.000	80.000
	24/01/2018	Pipa T 1	5	4.000	20.000
	14/02/2018	Pipa T 1	9	4.000	36.000
	09/03/2018	Pipa T 1	5	4.000	20.000
27	19/01/2018	Amplas Euro	25	3.800	100.000
	07/02/2018	Amplas Euro	15	3.800	57.000
	15/03/2018	Amplas Euro	8	3.800	30.400
28	15/01/2018	Gembok Passsword Listen	5	8.000	40.000
	03/02/2018	Gembok Password Listen	10	8.000	80.000
	15/03/2018	Gembok Password Listen	8	8.000	64.000
29	03/01/2018	Gembok Password Solid	15	10.500	176.000
	17/02/2018	Gembok Password Solid	5	10.500	50.000
	03/03/2018	Gembok Password Solid	8	10.500	80.000
30	10/01/2017	Engsel GDO	10	13.000	130.000
	29/01/2017	Engsel GDO	6	13.000	78.000
	08/02/2017	Engsel GDO	10	13.000	130.000
	10/03/2017	Engsel GDO	10	13.000	130.000
Total					62.210.300

Sumber : Diolah oleh Penulis

3) Daftar Penjualan Barang Dagang Toko Bangunan Nanda.

Dibawah ini merupakan rincian penjualan 30 barang dagang Toko Bangunan Nanda selama bulan Januari sampai dengan Maret 2018 :

Tabel 8
Daftar Penjualan Avitex Super White
Selama Januari, Februari dan Maret 2018

No	Tanggal	Kuantitas	Harga Jual (Rp)	Jumlah (Rp)
1	05/01/2018	2	93.000	186.000
2	06/01/2018	1	93.000	93.000
3		2	93.000	186.000
4	09/01/2018	1	93.000	93.000
5	11/01/2018	2	93.000	186.000
6	13/01/2018	2	93.000	186.000
7		1	93.000	93.000

Lanjutan

8		2	93.000	186.000
9		3	93.000	279.000
10	18/01/2018	2	93.000	186.000
11		2	93.000	186.000
12	21/01/2018	3	93.000	279.000
13		1	93.000	93.000
14	27/01/2018	3	93.000	279.000
15		2	93.000	186.000
Jumlah		29		2.697.000
16	02/02/2018	2	93.000	186.000
17	07/02/2018	3	93.000	279.000
18		2	93.000	186.000
19	08/02/2018	1	93.000	93.000
20	09/02/2018	2	93.000	186.000
21	13/02/2018	2	93.000	186.000
22	23/02/2018	2	93.000	186.000
23	26/02/2018	2	93.000	186.000
24		2	93.000	93.000
25	28/02/2018	3	93.000	279.000
Jumlah		21		1.953.000
26	02/03/2018	1	93.000	93.000
27	08/03/2018	2	93.000	186.000
28	13/03/2018	3	93.000	279.000
29	14/03/2018	2	93.000	186.000
30	28/03/2018	1	93.000	93.000
31	31/03/2018	1	93.000	93.000
Jumlah		10		930.000

Sumber : Diolah oleh Penulis

Tabel 9

Daftar Penjualan Dulux Pentalite St.Colour 2,5 ltr
Selama Januari,Februari dan Maret 2018

No	Tanggal	Kuantitas	Harga Jual (Rp)	Jumlah (Rp)
1	03/01/2018	1	143.000	143.000
2	04/01/2018	2	143.000	286.000
3	06/01/2018	3	143.000	429.000
4		1	143.000	143.000
5	10/01/2018	1	143.000	143.000
6	16/01/2018	2	143.000	286.000
7	17/01/2018	1	143.000	143.000
8	18/01/2018	1	143.000	143.000
9	24/01/2018	2	143.000	286.000
10		1	143.000	143.000

Lanjutan

11		2	143.000	286.000
12	26/01/2018	1	143.000	143.000
13	29/01/2018	2	143.000	286.000
Jumlah		20		2.860.000
14	02/02/2018	1	143.000	143.000
15	06/02/2018	1	143.000	143.000
16	10/02/2018	1	143.000	143.000
17	11/02/2018	2	143.000	286.000
18	15/02/2018	1	143.000	143.000
19	26/02/2018	2	143.000	286.000
20	27/02/2018	1	143.000	143.000
21		2	143.000	286.000
22	28/02/2018	1	143.000	143.000
23		1	143.000	143.000
24		1	143.000	143.000
Jumlah		14		2.002.000
25	02/03/2018	2	143.000	286.000
26	06/03/2018	1	143.000	143.000
27	10/03/2018	2	143.000	286.000
28	17/03/2018	1	143.000	143.000
29	21/03/2018	2	143.000	286.000
30	27/03/2018	1	143.000	143.000
31	30/03/2018	1	143.000	143.000
Jumlah		10		1.430.000

Sumber : Diolah oleh Penulis

Tabel 10
Daftar Penjualan Catylac Wr.Standar 5kg
Selama Januari,Februari dan Maret 2018

No	Tanggal	Kuantitas	Harga Jual (Rp)	Jumlah (Rp)
1	02/01/2018	1	100.000	100.000
2	05/01/2018	2	100.000	200.000
3	08/01/2018	1	100.000	100.000
4	10/01/2018	3	100.000	300.000
5	12/01/2018	2	100.000	200.000
6		2	100.000	200.000
7	15/01/2018	1	100.000	100.000
8	16/01/2018	2	100.000	200.000
9	18/01/2018	1	100.000	100.000
10	22/01/2018	1	100.000	100.000
11		2	100.000	200.000
12		1	100.000	100.000
13	24/01/2018	1	100.000	100.000

Lanjutan

14	29/01/2018	1	100.000	100.000
Jumlah		21		2.100.000
15	03/02/2018	1	100.000	100.000
16	05/02/2018	2	100.000	200.000
17	09/02/2018	1	100.000	100.000
18	12/02/2018	1	100.000	100.000
19	13/02/2018	1	100.000	100.000
20	16/02/2018	2	100.000	200.000
21	20/02/2018	1	100.000	100.000
22	23/02/2018	1	100.000	100.000
23	27/02/2018	2	100.000	200.000
Jumlah		12		1.200.000
24	10/03/2018	2	100.000	200.000
25	15/03/2018	1	100.000	100.000
26	19/03/2018	2	100.000	200.000
27	22/03/2018	1	100.000	100.000
28	23/03/2018	2	100.000	200.000
29	26/03/2018	1	100.000	100.000
30	27/03/2018	1	100.000	100.000
31	31/03/2018	1	100.000	100.000
Jumlah		11		1.100.000

Sumber : Diolah oleh Penulis

Tabel 11
Daftar Penjualan Garuda Wr.Hitam 1kg
Selama Januari,Februari dan Maret 2018

No	Tanggal	Kuantitas	Harga Jual (Rp)	Jumlah (Rp)
1	06/01/2018	1	40.000	40.000
2	09/01/2018	2	40.000	80.000
3	10/01/2018	3	40.000	120.000
4	11/01/2018	1	40.000	40.000
5	16/01/2018	1	40.000	40.000
6	20/01/2018	1	40.000	40.000
Jumlah		9		360.000
7	02/02/2018	1	40.000	40.000
8	09/02/2018	1	40.000	40.000
9	10/02/2018	1	40.000	40.000
10	14/02/2018	1	40.000	40.000
11	19/02/2018	1	40.000	40.000
12	22/02/2018	3	40.000	120.000
13		2	40.000	80.000
14	24/02/2018	2	40.000	80.000
15	28/02/2018	1	40.000	40.000

Lanjutan

	Jumlah	13		520.000
16	06/03/2018	1	40.000	40.000
17	10/03/2018	2	40.000	80.000
18	13/03/2018	1	40.000	40.000
19	22/03/2018	1	40.000	40.000
20	23/03/2018	1	40.000	40.000
21	27/03/2018	2	40.000	80.000
22	31/03/2018	1	40.000	40.000
	Jumlah	9		360.000

Sumber : Diolah oleh Penulis

Tabel 12
Daftar Penjualan Vinilex 5kg
Selama Januari, Februari dan Maret 2017

No	Tanggal	Kuantitas	Harga Jual (Rp)	Jumlah (Rp)
1	02/01/2018	1	88.000	88.000
2	05/01/2018	2	88.000	264.000
3	08/01/2018	1	88.000	88.000
4	10/01/2018	1	88.000	88.000
5		1	88.000	176.000
6	12/01/2018	1	88.000	88.000
7	15/01/2018	2	88.000	176.000
8	16/01/2018	3	88.000	264.000
9	20/01/2018	1	88.000	88.000
10	25/01/2018	2	88.000	176.000
11	27/01/2018	1	88.000	88.000
12	30/01/2018	1	88.000	88.000
	Jumlah	17		1.496.000
13	03/02/2018	2	88.000	176.000
14	07/02/2018	1	88.000	88.000
15	09/02/2018	1	88.000	88.000
16	13/02/2018	1	88.000	88.000
17	17/02/2018	2	88.000	176.000
18	19/02/2018	1	88.000	88.000
19	24/02/2018	2	88.000	176.000
20		1	88.000	88.000
21	27/02/2018	1	88.000	88.000
22	28/02/2018	1	88.000	88.000
	Jumlah	13		1.144.000
23	03/03/2018	1	88.000	88.000
24	05/03/2018	1	88.000	88.000
25	20/03/2018	1	88.000	88.000
26	23/03/2018	1	88.000	88.000

27	24/03/2018	2	88.000	176.000
28	26/03/2018	1	88.000	88.000
Jumlah		7		616.000

Sumber : Diolah oleh Penulis

Tabel 13
Daftar Penjualan Thinner Frog
Selama Januari, Februari dan Maret 2018

No	Tanggal	Kuantitas	Harga Jual (Rp)	Jumlah (Rp)
1	04/01/2018	1	18.000	18.000
2		1	18.000	18.000
3	10/01/2018	1	18.000	18.000
4	15/01/2018	2	18.000	36.000
5	17/01/2018	2	18.000	36.000
6	23/01/2018	1	18.000	18.000
7	30/01/2018	1	18.000	18.000
8		1	18.000	18.000
Jumlah		10		180.000
9	02/02/2018	2	18.000	36.000
10		1	18.000	18.000
11	05/02/2018	1	18.000	18.000
12	16/02/2018	2	18.000	36.000
13	27/02/2018	2	18.000	36.000
14	28/02/2018	1	18.000	18.000
Jumlah		9		162.000
15	02/03/2018	2	18.000	36.000
16	07/03/2018	1	18.000	18.000
17	19/03/2018	1	18.000	18.000
18	21/03/2018	2	18.000	36.000
19	28/03/2018	1	18.000	18.000
Jumlah		7		126.000

Sumber : Diolah oleh Penulis

Tabel 14
Daftar Penjualan Lem Putih Rajawali
Selama Januari, Februari dan Maret 2018

No	Tanggal	Kuantitas	Harga Jual (Rp)	Jumlah (Rp)
2	03/01/2018	2	14.000	28.000
3	09/01/2018	1	14.000	14.000
4	10/01/2018	1	14.000	14.000
5	16/01/2018	2	14.000	28.000

6	17/01/2018	1	14.000	14.000
7	22/01/2018	2	14.000	28.000
8	25/01/2018	1	14.000	14.000
9	27/01/2018	2	14.000	28.000
10	29/01/2018	1	14.000	14.000
Jumlah		13		182.000
11	02/02/2018	2	14.000	28.000
12	05/02/2018	1	14.000	14.000
13	07/02/2018	1	14.000	14.000
14	08/02/2018	3	14.000	42.000
15	12/02/2018	2	14.000	28.000
16	14/02/2018	1	14.000	14.000
17	19/02/2018	1	14.000	14.000
18	22/02/2018	2	14.000	28.000
19	24/02/2018	1	14.000	14.000
20	28/02/2018	2	14.000	28.000
Jumlah		16		224.000
24	05/03/2018	1	14.000	14.000
25	13/03/2018	1	14.000	14.000
26	16/03/2018	1	14.000	14.000
27	19/03/2018	1	14.000	14.000
28	20/03/2018	2	14.000	28.000
29	24/03/2018	1	14.000	14.000
30	28/03/2018	1	14.000	14.000
31	31/03/2018	1	14.000	14.000
Jumlah		9		126.000

Sumber : Diolah oleh Penulis

Tabel 15
Daftar Penjualan Lem Paralon
Selama Januari, Februari dan Maret 2018

No	Tanggal	Kuantitas	Harga Jual (Rp)	Jumlah (Rp)
1	02/01/2018	2	12.000	24.000
2	10/01/2018	1	12.000	12.000
3	15/01/2018	2	12.000	24.000
4		1	12.000	12.000
5	19/01/2018	1	12.000	12.000
6		1	12.000	12.000
7	23/01/2018	1	12.000	12.000
8	26/01/2018	1	12.000	12.000
9		1	12.000	12.000
10	29/01/2018	1	12.000	12.000
Jumlah		12		144.000

Lanjutan

11	05/02/2018	1	12.000	12.000
12	10/02/2018	1	12.000	12.000
13	15/02/2018	2	12.000	24.000
14	19/02/2018	1	12.000	12.000
15	21/02/2018	1	12.000	12.000
16	28/02/2018	2	12.000	24.000
Jumlah		8		96.000
17	06/03/2018	2	12.000	24.000
18	08/03/2018	1	12.000	12.000
19	14/03/2018	2	12.000	24.000
20	20/03/2018	1	12.000	12.000
21	23/03/2018	1	12.000	12.000
22	29/03/2018	2	12.000	24.000
23	30/03/2018	1	12.000	12.000
Jumlah		10		120.000

Sumber : Diolah oleh Penulis

Tabel 16
Daftar Penjualan Gembok Password Listen
Selama Januari, Februari dan Maret 2018

No	Tanggal	Kuantitas	Harga Jual (Rp)	Jumlah (Rp)
1	04/01/2018	1	10.000	10.000
2	09/01/2018	2	10.000	20.000
3		2	10.000	20.000
4	10/01/2018	3	10.000	30.000
5	16/01/2018	1	10.000	10.000
6	18/01/2018	1	10.000	10.000
7	22/01/2018	2	10.000	20.000
8	24/01/2018	1	10.000	10.500
9	29/01/2018	1	10.000	10.000
Jumlah		14		140.000
10	02/02/2018	2	10.000	20.000
11	08/02/2018	2	10.000	10.000
12	12/02/2018	1	10.000	10.000
13	22/02/2018	2	10.000	20.000
14	26/02/2018	1	10.000	10.000
15	28/02/2018	1	10.000	20.000
Jumlah		9		90.000
16	03/03/2018	1	10.000	10.000
17	08/03/2018	1	10.000	10.000
18	12/03/2018	2	10.000	20.000
19	20/03/2018	1	10.000	10.000
20	23/03/2018	1	10.000	10.000
21	24/03/2018	2	10.000	20.000

Lanjutan

23	28/03/2018	1	10.000	10.000
24	29/03/2018	1	10.000	10.000
Jumlah		10		100.000

Sumber : Diolah oleh Penulis

Sumber :Diolah oleh Penulis

Tabel 17

Daftar Penjualan Gembok Password Solid
Selama Januari,Februari dan Maret 2018

No	Tanggal	Kuantitas	Harga Jual (Rp)	Jumlah (Rp)
1	02/01/2018	2	12.000	24.000
2	08/01/2018	1	12.000	12.000
3	12/01/2018	1	12.000	12.000
4	17/01/2018	1	12.000	12.000
5	27/01/2018	2	12.000	24.000
6	29/01/2018	1	12.000	12.000
Jumlah		8		96.000
7	03/02/2018	1	12.000	12.000
8	09/02/2018	1	12.000	12.000
9	10/02/2018	1	12.000	12.000
10	14/02/2018	1	12.000	12.000
11	20/02/2018	2	12.000	24.000
12	24/02/2018	1	12.000	12.000
13	28/02/2018	2	12.000	24.000
Jumlah		9		108.000
14	02/03/2018	1	12.000	12.000
15	06/03/2018	1	12.000	12.000
16	23/03/2018	1	12.000	12.000
17	28/03/2018	2	12.000	24.000
18	29/03/2018	1	12.000	12.000
Jumlah		6		72.000

Sumber : Diolah oleh Penulis

Tabel 18
Daftar Penjualan Engsel GDO
Selama Januari, Februari dan Maret 2018

No	Tanggal	Kuantitas	Harga Jual (Rp)	Jumlah (Rp)
1	02/01/2018	1	15.000	15.000
2	06/01/2018	2	15.000	30.000
3	13/01/2018	2	15.000	30.000
4	15/01/2018	1	15.000	15.000
5	19/01/2018	2	15.000	30.000
6	22/01/2018	1	15.000	15.000
7	26/01/2018	2	15.000	30.000
8	30/01/2018	1	15.000	15.000
Jumlah		12		180.000
9	05/02/2018	2	15.000	30.000
10	10/02/2018	1	15.000	15.000
11	14/02/2018	2	15.000	30.000
12	17/02/2018	1	15.000	15.000
13	19/02/2018	2	15.000	30.000
14	24/02/2018	1	15.000	15.000
15	26/02/2018	2	15.000	30.000
Jumlah		11		165.000
16	03/03/2018	2	15.000	30.000
17	05/03/2018	1	15.000	15.000
18	08/03/2018	1	15.000	15.000
19	15/03/2018	1	15.000	15.000
20	21/03/2018	1	15.000	15.000
21	26/03/2018	2	15.000	30.000
22	27/03/2018	1	15.000	15.000
23	28/03/2018	1	15.000	15.000
Jumlah		10		150.000

Sumber : Diolah oleh Penulis

Tabel 19
Daftar Penjualan Danabrite 1 Kg
Selama Januari, Februari dan Maret 2018

No	Tanggal	Kuantitas	Harga Jual (Rp)	Jumlah (Rp)
1	03/01/2018	1	93.000	279.000
2	05/01/2018	2	93.000	186.000
3	08/01/2018	1	93.000	93.000
4		2	93.000	186.000
5	10/01/2018	2	93.000	186.000
6	17/01/2018	1	93.000	93.000
7	19/01/2018	1	93.000	93.000
8	20/01/2018	1	93.000	93.000
9	22/01/2018	2	93.000	186.000
10	26/01/2018	2	93.000	186.000
11	29/01/2018	1	93.000	93.000
Jumlah		16		1.488.000
12	02/02/2018	1	93.000	93.000
13	05/02/2018	2	93.000	186.000
14	09/02/2018	1	93.000	93.000
15	15/02/2018	3	93.000	279.000
16	21/02/2018	1	93.000	93.000
17	22/02/2018	2	93.000	186.000
18	27/02/2018	1	93.000	93.000
19	28/02/2018	1	93.000	93.000
Jumlah		12		1.116.000
20	03/03/2018	1	93.000	93.000
21	10/03/2018	2	93.000	186.000
22	15/03/2018	1	93.000	93.000
23	19/03/2018	2	93.000	186.000
24	22/03/2018	1	93.000	93.000
25	24/03/2018	1	93.000	93.000
Jumlah		8		744.000

Sumber : Diolah oleh Penulis

Tabel 20
Daftar Penjualan Ember Cor
Selama Januari, Februari dan Maret 2018

No	Tanggal	Kuantitas	Harga Jual (Rp)	Jumlah (Rp)
1	02/01/2018	2	12.000	24.000
2		1	12.000	12.000
3		2	12.000	24.000
4	06/01/2018	2	12.000	24.000
5	11/01/2018	1	12.000	12.000
6	15/01/2018	3	12.000	36.000
7	23/01/2018	2	12.000	24.000
8	25/01/2018	1	12.000	12.000
9	27/01/2018	1	12.000	12.000
10	30/01/2018	1	12.000	12.000
Jumlah		16		192.000
11	02/02/2018	2	12.000	24.000
12	03/02/2018	3	12.000	12.000
13	05/02/2018	2	12.000	24.000
14	09/02/2018	1	12.000	12.000
15	12/02/2018	2	12.000	24.000
16	16/02/2018	4	12.000	36.000
17	20/02/2018	1	12.000	12.000
18	23/02/2018	2	12.000	12.000
19	28/02/2018	3	12.000	12.000
Jumlah		20		240.000
20	03/03/2018	1	12.000	12.000
21	05/03/2018	2	12.000	24.000
22	08/03/2018	2	12.000	24.000
23	09/03/2018	4	12.000	12.000
24	14/03/2018	1	12.000	12.000
25	15/03/2018	3	12.000	36.000
26	23/03/2018	2	12.000	24.000
Jumlah		15		180.000

Sumber : Diolah oleh Penulis

Tabel 21
Daftar Penjualan Thinner 500 ml Avia
Selama Januari, Februari dan Maret 2018

No	Tanggal	Kuantitas	Harga Jual (Rp)	Jumlah (Rp)
1	02/01/2018	1	15.000	15.000
2		1	15.000	15.000
3		3	15.000	45.000
4	06/01/2018	2	15.000	30.000
5	09/01/2018	2	15.000	30.000
6	12/01/2018	1	15.000	15.000
7	15/01/2018	1	15.000	15.000
8		2	15.000	30.000
9		2	15.000	30.000
10		1	15.000	15.000
11	20/01/2018	2	15.000	30.000
12	26/01/2018	1	15.000	15.000
13	30/01/2018	1	15.000	15.000
Jumlah		20		300.000
14	03/02/2018	1	15.000	15.000
15	15/02/2018	1	15.000	15.000
16	21/02/2018	2	15.000	30.000
17	22/02/2018	1	15.000	15.000
Jumlah		5		75.000
18	02/03/2018	2	15.000	30.000
19	05/03/2018	1	15.000	15.000
20	08/03/2018	1	15.000	15.000
21	19/03/2018	2	15.000	30.000
22	24/03/2018	1	15.000	15.000
Jumlah		7		105.000

Sumber : Diolah oleh Penulis

Lanjutan

Lanjutan

Tabel 22
Daftar Penjualan Pipa T 1"
Selama Januari, Februari dan Maret 2017

No	Tanggal	Kuantitas	Harga Jual (Rp)	Jumlah (Rp)
1	02/01/2018	1	5.500	5.500
2	03/01/2018	3	5.500	16.500
3	05/01/2018	2	5.500	11.000
4		2	5.500	11.000
6	08/01/2018	3	5.500	16.500
7	12/01/2018	2	5.500	11.000
8		2	5.500	11.000
9	13/01/2018	3	5.500	16.500
10	23/01/2018	2	5.500	11.000
11	25/01/2018	1	5.500	5.500
12	29/01/2018	1	5.500	5.500
13	31/01/2018	1	5.500	5.500
Jumlah		23		126.500
14	03/02/2018	1	5.500	5.500
15	05/02/2018	2	5.500	11.000
16	07/02/2018	1	5.500	5.500
17	09/02/2018	1	5.500	5.500
18	12/02/2018	2	5.500	11.000
19	13/02/2018	2	5.500	11.000
20	19/02/2018	1	5.500	5.500
21	24/02/2018	2	5.500	11.000
Jumlah		12		66.000
22	02/03/2018	2	5.500	11.000
23	07/03/2018	1	5.500	5.500
24	10/03/2018	1	5.500	5.500
25	13/03/2018	1	5.500	5.500
26	15/03/2018	2	5.500	11.000
27	21/03/2018	1	5.500	5.500
28	27/03/2018	1	5.500	5.500
Jumlah		9		49.500

Sumber : Diolah oleh Penulis

Tabel 23
Daftar Penjualan Pipa T 3/4"
Selama Januari, Februari dan Maret 2018

No	Tanggal	Kuantitas	Harga Jual (Rp)	Jumlah (Rp)
1	02/01/2018	2	4.000	8.000
2	04/01/2018	1	4.000	4.000
3	06/01/2018	2	4.000	8.000
4	08/01/2018	2	4.000	8.000
6	15/01/2018	2	4.000	8.000
7	18/01/2018	1	4.000	4.000
8	20/01/2018	2	4.000	8.000
9	22/01/2018	2	4.000	8.000
10		2	4.000	8.000
11	26/01/2018	1	4.000	4.000
12	30/01/2018	2	4.000	8.000
Jumlah		19		76.000
13	02/02/2018	1	4.000	4.000
15	05/02/2018	2	4.000	8.000
16	06/02/2018	3	4.000	12.000
17	09/02/2018	2	4.000	8.000
18		2	4.000	8.000
19	14/02/2018	1	4.000	4.000
20	15/02/2018	2	4.000	8.000
21	16/02/2018	3	4.000	12.000
22	20/02/2018	2	4.000	8.000
23		4	4.000	16.000
24	28/02/2018	3	4.000	12.000
Jumlah		25		100.000
25	02/03/2018	1	4.000	4.000
26	03/03/2018	1	4.000	4.000
27	07/03/2018	2	4.000	8.000
28	12/03/2018	1	4.000	4.000
29	15/03/2018	1	4.000	4.000
30	19/03/2018	3	4.000	12.000
31	21/03/2018	1	4.000	4.000
32	24/03/2018	1	4.000	4.000
33	26/03/2018	2	4.000	8.000
Jumlah		13		52.000

Sumber : Diolah oleh Penulis

Tabel 24
Daftar Penjualan Pipa T 1/2"
Selama Januari, Februari dan Maret 2018

No	Tanggal	Kuantitas	Harga Jual (Rp)	Jumlah (Rp)
1	02/01/2018	2	3.500	7.000
2		3	3.500	10.500
3		3	3.500	10.500
4	06/01/2018	5	3.500	17.500
5	09/01/2018	2	3.500	7.000
6	12/01/2018	1	3.500	3.500
7	15/01/2018	1	3.500	3.500
8		2	3.500	7.000
9		2	3.500	7.000
10		1	3.500	3.500
11	20/01/2018	2	3.500	7.000
12	26/01/2018	1	3.500	3.500
13	30/01/2018	1	3.500	3.500
Jumlah		26		91.000
14	02/02/2018	7	3.500	24.500
15	06/02/2018	2	3.500	7.000
16	08/02/2018	2	3.500	7.000
17	13/02/2018	6	3.500	21.000
18	21/02/2018	2	3.500	7.000
19	22/02/2018	4	3.500	14.000
20	28/02/2018	1	3.500	3.500
Jumlah		24		84.000
21	03/03/2018	2	3.500	7.000
22	06/03/2018	4	3.500	14.000
23	08/03/2018	1	3.500	3.500
24	19/03/2018	2	3.500	7.000
25	24/03/2018	1	3.500	3.500
26	27/03/2018	3	3.500	10.500
27	29/03/2018	1	3.500	3.500
Jumlah		14		49.000

Sumber : Diolah oleh Penulis

Tabel 25
Daftar Penjualan Semen Putih Tiga Roda 40kg
Selama Januari, Februari dan Maret 2018

No	Tanggal	Kuantitas	Harga Jual (Rp)	Jumlah (Rp)
1	03/01/2018	3	88.000	264.000
2	06/01/2018	2	88.000	176.000
3	08/01/2018	3	88.000	264.000
4	09/01/2018	1	88.000	86.000
5	10/01/2018	2	88.000	176.000
6		2	88.000	176.000
7	11/01/2018	2	88.000	176.000
8	12/01/2018	1	88.000	86.000
9	15/01/2018	2	88.000	176.000
10	17/01/2018	1	88.000	86.000
11	18/01/2018	4	88.000	352.000
12	20/01/2018	2	88.000	176.000
13	22/01/2018	3	88.000	264.000
14		3	88.000	264.000
15	25/01/2018	2	88.000	176.000
16	26/01/2018	1	88.000	88.000
17	29/01/2018	2	88.000	176.000
18	30/01/2018	2	88.000	176.000
Jumlah		38		3.344.000
19	02/02/2018	2	88.000	176.000
20	05/02/2018	1	88.000	88.000
21	07/02/2018	2	88.000	176.000
22	09/02/2018	1	88.000	88.000
23	12/02/2018	1	88.000	88.000
24	14/02/2018	2	88.000	176.000
25	15/02/2018	1	88.000	88.000
26	17/02/2018	2	88.000	176.000
27	19/02/2018	4	88.000	352.000
28	20/02/2018	2	88.000	88.000
29	26/02/2018	1	88.000	88.000
30	27/02/2018	1	88.000	88.000
31	28/02/2018	2	88.000	176.000
Jumlah		22		1.936.000
32	03/03/2018	1	88.000	88.000
33	06/03/2018	1	88.000	88.000
34	08/03/2018	1	88.000	88.000
35	13/03/2018	2	88.000	176.000
36	15/03/2018	1	88.000	88.000
37	19/03/2018	1	88.000	88.000

Lanjutan

38	22/03/2018	1	88.000	88.000
39	26/03/2018	2	88.000	176.000
40	29/03/2018	1	88.000	88.000
41	30/03/2028	1	88.000	88.000
42	31/03/2018	1	88.000	88.000
Jumlah		13		1.144.000

Sumber : Diolah oleh Penulis

Tabel 25

Daftar Penjualan Semen Tiga Roda 50 kg
Selama Januari, Februari dan Maret 2018

No	Tanggal	Kuantitas	Harga Jual (Rp)	Jumlah (Rp)
1	02/01/2018	1	73.000	73.000
2	04/01/2018	2	73.000	146.000
3	08/01/2018	2	73.000	146.000
4	10/01/2018	1	73.000	73.000
5	13/01/2018	2	73.000	146.000
6		2	73.000	146.000
7	16/01/2018	2	73.000	146.000
8		2	73.000	146.000
9	17/01/2018	2	73.000	146.000
10	19/01/2018	2	73.000	146.000
11	20/01/2018	1	73.000	73.000
12	23/01/2018	1	73.000	73.000
13	25/01/2018	4	73.000	292.000
14	27/01/2018	3	73.000	219.000
Jumlah		27		1.971.000
15	02/02/2018	1	73.000	73.000
16	03/02/2018	3	73.000	219.000
17	05/02/2018	2	73.000	292.000
18	08/02/2018	2	73.000	73.000
19	12/02/2018	1	73.000	73.000
20	14/02/2018	4	73.000	292.000
21	16/02/2018	5	73.000	315.000
22	17/02/2018	1	73.000	73.000
23	20/02/2018	2	73.000	146.000
24	21/02/2018	4	73.000	292.000
25	24/02/2018	2	73.000	146.000
26	26/02/2018	5	73.000	73.000
27	28/02/2018	2	73.000	146.000
Jumlah		34		2.482.000
28	06/03/2018	2	73.000	126.000
29	12/03/2018	1	73.000	73.000
30	15/03/2018	1	73.000	73.000

Lanjutan

31	17/03/2018	2	73.000	292.000
32	26/03/2018	4	73.000	73.000
33	27/03/2018	1	73.000	73.000
34	30/03/2018	2	73.000	73.000
35	31/03/2018	1	73.000	73.000
Jumlah		14		1.022.000

Sumber : Diolah oleh Penulis

Tabel 26

Daftar Penjualan Semen Holcim 50 kg
Selama Januari, Februari dan Maret 2018

No	Tanggal	Kuantitas	Harga Jual (Rp)	Jumlah (Rp)
1	02/01/2018	2	58.000	116.000
2	04/01/2018	2	58.000	174.000
3	05/01/2018	2	58.000	116.000
4	08/01/2018	4	58.000	232.000
5	09/01/2018	1	58.000	116.000
6	11/01/2018	1	58.000	58.000
7	12/01/2018	1	58.000	58.000
8	15/01/2018	4	58.000	232.000
9	18/01/2018	2	58.000	116.000
10	19/01/2018	2	58.000	116.000
11	20/01/2018	2	58.000	116.000
12	26/01/2018	3	58.000	58.000
13	27/01/2018	2	58.000	116.000
14	31/01/2018	3	58.000	174.000
Jumlah		31		1.798.000
15	02/02/2018	1	58.000	58.000
16	03/02/2018	1	58.000	58.000
17	05/02/2018	1	58.000	58.000
18	07/02/2018	1	58.000	58.000
19	08/02/2018	1	58.000	58.000
20	09/02/2018	1	58.000	58.000
21	10/02/2018	1	58.000	58.000
22	13/02/2018	2	58.000	116.000
23	14/02/2018	1	58.000	58.000
24	16/02/2018	2	58.000	116.000
25	17/02/2018	2	58.000	116.000
26	19/02/2018	2	58.000	116.000
27	23/02/2018	2	58.000	116.000
28	27/02/2018	2	58.000	116.000
29	28/02/2018	2	58.000	116.000
Jumlah		22		1.276.000
30	02/03/2018	2	58.000	116.000

Lanjutan

31	12/03/2018	1	58.000	58.000
32	16/03/2018	2	58.000	116.000
33	17/03/2018	1	58.000	58.000
34	21/03/2018	1	58.000	58.000
35	23/03/2018	2	58.000	116.000
36	26/03/2018	1	58.000	58.000
37	30/03/2018	1	58.000	58.000
Jumlah		11		638.000

Sumber : Diolah oleh Penulis

Tabel 27
Daftar Penjualan Semen Gresik 50 kg
Selama Januari, Februari dan Maret 2018

No	Tanggal	Kuantitas	Harga Jual (Rp)	Jumlah (Rp)
1	02/01/2018	1	69.000	69.000
2	03/01/2018	4	69.000	276.000
3	04/01/2018	2	69.000	138.000
4	05/01/2018	3	69.000	207.000
6	11/01/2018	2	69.000	138.000
7	12/01/2018	1	69.000	69.000
8	16/01/2018	3	69.000	207.000
9	18/01/2018	4	69.000	276.000
10	19/01/2018	3	69.000	207.000
11		3	69.000	207.000
12	22/01/2018	2	69.000	138.000
13	25/01/2018	2	69.000	138.000
14	26/01/2018	1	69.000	69.000
15	27/01/2018	1	69.000	69.000
16	29/01/2018	1	69.000	69.000
Jumlah		33		2.277.000
18	02/02/2018	2	69.000	138.000
19	03/02/2018	1	69.000	69.000
20	05/02/2018	3	69.000	207.000
21	07/02/2018	1	69.000	69.000
22	13/02/2018	2	69.000	138.000
23	15/02/2018	1	69.000	69.000
24	16/02/2018	3	69.000	207.000
26	20/02/2018	3	69.000	207.000
27	22/02/2018	2	69.000	138.000
28	24/02/2018	2	69.000	138.000
29	27/02/2018	1	69.000	69.000
30	28/02/2018	2	69.000	138.000
Jumlah		23		1.587.000

31	02/03/2018	1	69.000	69.000
32	06/03/2018	1	69.000	69.000
33	09/03/2018	4	69.000	276.000
34	16/03/2018	1	69.000	69.000
35	19/03/2018	1	69.000	69.000
36	21/03/2018	2	69.000	138.000
37	26/03/2018	2	69.000	138.000
38	27/03/2018	1	69.000	69.000
39	28/03/2018	1	69.000	69.000
40	30/03/2018	1	69.000	69.000
Jumlah		15		1.035.000

Sumber : Diolah oleh Penulis

Tabel 28
Daftar Penjualan Amplas Euro
Selama Januari, Februari dan Maret 2018

No	Tanggal	Kuantitas	Harga Jual (Rp)	Jumlah (Rp)
1	03/01/2018	2	4.500	9.000
2	06/01/2018	1	4.500	4.500
3	12/01/2018	1	4.500	4.500
4	17/01/2018	1	4.500	4.500
5	27/01/2018	2	4.500	9.000
6	29/01/2018	1	4.500	4.500
7	31/01/2018	5	4.500	22.500
Jumlah		13		58.500
8	03/02/2018	1	4.500	4.500
9	09/02/2018	12	4.500	54.000
10	10/02/2018	1	4.500	4.500
11	14/02/2018	12	4.500	54.000
12	20/02/2018	2	4.500	9.000
13	27/02/2018	2	4.500	9.000
14	28/02/2018	2	4.500	9.000
Jumlah		9		40.500
15	02/03/2018	2	4.500	9.000
16	06/03/2018	1	4.500	4.500
17	23/03/2018	4	4.500	18.000
18	28/03/2018	2	4.500	9.000
19	29/03/2018	1	4.500	4.500
Jumlah		10		45.000

Sumber : Diolah oleh Penulis

Tabel 29
Daftar Penjualan Kran
Selama Januari, Februari dan Maret 2018

No	Tanggal	Kuantitas	Harga Jual (Rp)	Jumlah (Rp)
1	05/01/2018	1	18.000	18.000
2		1	18.000	18.000
3	10/01/2018	1	18.000	18.000
4	15/01/2018	2	18.000	36.000
5	17/01/2018	2	18.000	36.000
6	26/01/2018	1	18.000	18.000
7	30/01/2018	1	18.000	18.000
8		1	18.000	18.000
Jumlah		10		180.000
9	02/02/2018	2	18.000	36.000
10		3	18.000	54.000
11	05/02/2018	1	18.000	18.000
12	16/02/2018	2	18.000	36.000
13	27/02/2018	2	18.000	36.000
14	28/02/2018	2	18.000	36.000
Jumlah		12		216.000
15	02/03/2018	2	18.000	36.000
16	07/03/2018	3	18.000	54.000
17	19/03/2018	1	18.000	18.000
18	21/03/2018	2	18.000	36.000
19	28/03/2018	1	18.000	18.000
Jumlah		9		162.000

Sumber : Diolah oleh Penulis

Tabel 30
Daftar Penjualan Kabel Hakiki (M)
Selama Januari, Februari dan Maret 2018

No	Tanggal	Kuantitas	Harga Jual (Rp)	Jumlah (Rp)
1	02/01/2018	5	10.000	50.000
2	12/01/2018	3	10.000	30.000
3	15/01/2018	3	10.000	30.000
4		6	10.000	60.000
5	20/01/2018	2	10.000	20.000
6		2	10.000	20.000
7	24/01/2018	10	10.000	100.000
8	26/01/2018	5	10.000	50.000
9		5	10.000	50.000

10	29/01/2018	4	10.000	40.000
	30/01/2018	100	10.000	1.000.000
Jumlah		145		1.450.000
11	05/02/2018	2	10.000	20.000
12	10/02/2018	5	10.000	10.000
13	15/02/2018	50	10.000	20.000
14	19/02/2018	10	10.000	10.000
15	21/02/2018	30	10.000	30.000
16	28/02/2018	10	10.000	20.000
Jumlah		107		1.070.000
17	03/03/2018	20	10.000	200.000
18	08/03/2018	5	10.000	50.000
19	14/03/2018	10	10.000	100.000
20	20/03/2018	50	10.000	500.000
21	23/03/2018	5	10.000	50.000
22	29/03/2018	2	10.000	20.000
23	30/03/2018	20	10.000	200.000
Jumlah		112		1.120.000

Sumber : Diolah oleh Penulis

Tabel 31
Daftar Penjualan Kuas Kecil
Selama Januari, Februari dan Maret 2018

No	Tanggal	Kuantitas	Harga Jual (Rp)	Jumlah (Rp)
1	05/01/2018	2	8.000	16.000
2		1	8.000	8.000
3	09/01/2018	2	8.000	16.000
4	11/01/2018	2	8.000	16.000
5	17/01/2018	2	8.000	16.000
6	26/01/2018	1	8.000	8.000
7	30/01/2018	2	8.000	16.000
8		4	8.000	32.000
Jumlah		16		128.000
9	02/02/2018	2	8.000	16.000
10		2	8.000	16.000
11	05/02/2018	4	8.000	32.000
12	10/02/2018	2	8.000	16.000
13	27/02/2018	2	8.000	16.000
14	28/02/2018	1	8.000	8.000
Jumlah		9		72.000
15	02/03/2018	2	8.000	16.000
16	07/03/2018	1	8.000	8.000
17	17/03/2018	1	8.000	8.000

Lanjutan

18	24/03/2018	2	8.000	16.000
19	28/03/2018	1	8.000	8.000
20	29/03/2018	2	8.000	16.000
21	31/03/2018	1	8.000	8.000
Jumlah		10		80.000

Sumber : Diolah oleh Penulis

Tabel 32
Daftar Penjualan Kuas Sedang
Selama Januari, Februari dan Maret 2018

No	Tanggal	Kuantitas	Harga Jual (Rp)	Jumlah (Rp)
1	02/01/2018	4	15.500	62.000
2	03/01/2018	3	15.500	46.500
3	12/01/2018	5	15.500	77.500
4	17/01/2018	10	15.500	155.000
5	27/01/2018	2	15.500	31.000
6	30/01/2018	4	15.500	62.000
Jumlah		28		434.000
7	03/02/2018	2	15.500	31.000
8	09/02/2018	2	15.500	31.000
9	12/02/2018	1	15.500	15.500
10	14/02/2018	1	15.500	15.500
11	20/02/2018	2	15.500	31.000
12	24/02/2018	1	15.500	15.500
13	28/02/2018	2	15.500	31.000
Jumlah		11		170.500
14	02/03/2018	1	15.500	15.500
15	06/03/2018	2	15.500	31.000
16	23/03/2018	2	15.500	31.000
17	28/03/2018	2	15.500	31.000
18	30/03/2018	4	15.500	42.000
Jumlah		11		170.500

Sumber : Diolah oleh Penulis

Tabel 33
Daftar Penjualan Kuas Besar
Selama Januari,Februari dan Maret 2018

No	Tanggal	Kuantitas	Harga Jual (Rp)	Jumlah (Rp)
1	03/01/2018	10	22.000	220.000
2	06/01/2018	2	22.000	44.000
3	11/01/2018	3	22.000	66.000
4	17/01/2018	1	22.000	22.000
5	26/01/2018	2	22.000	44.000
6	29/01/2018	3	22.000	66.000
Jumlah		21		462.000
7	03/02/2018	4	22.000	88.000
8	05/02/2018	1	22.000	22.000
9	09/02/2018	1	22.000	22.000
10	13/02/2018	1	22.000	22.000
11	20/02/2018	2	22.000	44.000
12	24/02/2018	1	22.000	22.000
13	26/02/2018	2	22.000	44.000
Jumlah		12		264.000
14	02/03/2018	3	22.000	66.000
15	06/03/2018	4	22.000	88.000
16	17/03/2018	5	22.000	110.000
17	28/03/2018	2	22.000	44.000
Jumlah		14		308.000

Sumber : Diolah oleh Penulis

Tabel 34
Daftar Penjualan Selang Benang 1/2" (M)
Selama Januari,Februari dan Maret 2018

No	Tanggal	Kuantitas	Harga Jual (Rp)	Jumlah (Rp)
1	05/01/2018	100	19.000	1.900.000
2	10/01/2018	10	19.000	190.000
3	17/01/2018	5	19.000	95.000
4		5	19.000	95.000
5	20/01/2018	4	19.000	76.000
6		3	19.000	57.000
7	23/01/2018	10	19.000	190.000
8	29/01/2018	5	19.000	95.000
9		1	19.000	19.000
10	30/01/2018	2	19.000	38.000
Jumlah		145		2.755.000
11	07/02/2018	20	19.000	380.000
12	10/02/2018	10	19.000	190.000

Lanjutan

13	15/02/2018	50	19.000	950.000
14	20/02/2018	50	19.000	950.000
15	24/02/2018	5	19.000	95.000
16	29/02/2018	100	19.000	1.900.000
Jumlah		235		4.465.000
17	10/03/2018	50	19.000	950.000
18	08/03/2018	50	19.000	950.000
19	14/03/2018	100	19.000	1.900.000
20	19/03/2018	50	19.000	950.000
21	23/03/2018	20	19.000	380.000
22	29/03/2018	10	19.000	190.000
23	30/03/2018	5	19.000	95.000
Jumlah		285		5.415.000

Sumber : Diolah oleh Penulis

Tabel 35
Daftar Penjualan Selang Dof 1/2" (M)
Selama Januari,Februari dan Maret 2018

No	Tanggal	Kuantitas	Harga Jual (Rp)	Jumlah (Rp)
1	02/01/2018	10	10.000	100.000
2	04/01/2018	5	10.000	30.000
3	10/01/2018	20	10.000	30.000
4		20	10.000	60.000
5	19/01/2018	5	10.000	40.000
6		10	10.000	20.000
7	25/01/2018	10	10.000	100.000
8	27/01/2018	8	10.000	40.000
9		5	10.000	10.000
10	31/01/2018	5	10.000	10.000
Jumlah		44		440.000
11	02/02/2018	50	10.000	400.000
12	10/02/2018	20	10.000	20.000
13	15/02/2018	20	10.000	20.000
14	19/02/2018	10	10.000	10.000
15	21/02/2018	15	10.000	30.000
16	28/02/2018	100	10.000	20.000
Jumlah		110		1.100.000
17	05/03/2018	50	10.000	100.000
18	07/03/2018	25	10.000	50.000
19	10/03/2018	27	10.000	300.000
20	22/03/2018	8	10.000	80.000
21	26/03/2018	40	10.000	40.000
22	29/03/2018	20	10.000	20.000
23	30/03/2018	30	10.000	10.000

Jumlah	96		960.000
---------------	----	--	---------

Sumber : Diolah oleh Penulis

Tabel 36
Daftar Penjualan Avitex Roof 4 Kg
Selama Januari, Februari dan Maret 2018

No	Tanggal	Kuantitas	Harga Jual (Rp)	Jumlah (Rp)
1	03/01/2018	1	120.000	120.000
2	05/01/2018	2	120.000	240.000
3	08/01/2018	1	120.000	120.000
4		2	120.000	240.000
5	10/01/2018	2	120.000	240.000
6	17/01/2018	1	120.000	120.000
7	19/01/2018	3	120.000	360.000
8	20/01/2018	1	120.000	120.000
9	22/01/2018	3	120.000	360.000
10	26/01/2018	2	120.000	240.000
11	29/01/2018	1	120.000	120.000
Jumlah		19		2.280.000
12	02/02/2018	1	120.000	120.000
13	05/02/2018	2	120.000	240.000
14	09/02/2018	1	120.000	120.000
15	13/02/2018	3	120.000	360.000
16	15/02/2018	1	120.000	120.000
17	21/02/2018	1	120.000	120.000
18	22/02/2018	3	120.000	360.000
19	27/02/2018	2	120.000	240.000
20	28/02/2018	1	120.000	120.000
Jumlah		15		1.800.000
21	03/03/2018	1	120.000	120.000
22	10/03/2018	2	120.000	240.000
23	15/03/2018	1	120.000	120.000
24	20/03/2018	2	120.000	240.000
25	22/03/2018	1	120.000	120.000
26	24/03/2018	1	120.000	120.000
27	27/03/2018	1	120.000	120.000
28	30/03/2018	2	120.000	240.000
Jumlah		11		1.320.000

Sumber : Diolah oleh Penulis

b. Perspektif Sistem Informasi Persediaan pada Toko Bangunan Nanda

Perhitungan persediaan barang dagang Toko Bangunan Nanda masih dilakukan dengan cara menghitung secara fisik jumlah persediaan barang dagang yang ada dan hanya menyimpan nota-nota transaksi setiap harinya. Dengan cara yang seperti ini dianggap lambat dan akan semakin lambat jika suatu saat terjadi kesalahan dalam perhitungan, begitu juga dengan laporan tidak bisa dihasilkan sewaktu-waktu dibutuhkan secara cepat dan tepat.

Informasi mengenai harga jual akan lambat karena harus mengecek dari nota pembelian dan nota penjualan. Selain itu, informasi mengenai sisa persediaan juga susah untuk dicek secara cepat karena untuk mengetahui hal tersebut karyawan melakukannya dengan menghitung dan melihat barang dagang yang bersangkutan ditempat penyimpanan barang tersebut.

2. Alternatif Pemecahan Masalah

a. Perspektif Akuntansi

Berdasarkan penelitian yang dilakukan oleh penulis, Toko Bangunan Nanda tidak menggunakan metode apapun dalam menjalankan kegiatan usahanya. Dalam pencatatan persediaan barang dagangan toko tersebut hanya menyimpan nota-nota transaksi penjualan dan transaksi pembelian dan menghitung secara fisik jumlah persediaan yang tersedia di toko tersebut.

Penulis menyarankan Toko Bangunan Nanda untuk menggunakan metode perpetual dalam pencatatannya dan perhitungan persediaan barang dagangnya menggunakan rumus biaya rata-rata tertimbang.

Metode perpetual memiliki keunggulan diantaranya yaitu setiap barang dagang akan mudah untuk diketahui sisa persediaannya, baik kuantitas maupun harga pokok penjualannya, dan dapat juga menentukan persediaan barang dagang hanya dengan melihat kartu persediaan karena setiap jenis dan setiap barang akan dibuatkan rekening-rekening sendiri. Apabila ada perubahan mengenai persediaan barang dagang yang menyebabkan jumlahnya berubah maka akan lebih mudah diketahui dengan melihat kolom saldo persediaan.

Toko Bangunan Nanda lebih cocok menggunakan rumus biaya rata-rata tertimbang karena harga barang dagang yang dijual memiliki kemungkinan mengalami kenaikan maupun penurunan, dengan menggunakan rumus biaya rata-rata tertimbang dapat menghasilkan penentuan harga pokok persediaan yang lebih efektif.

Berikut ini penulis akan menampilkan kartu persediaan pdengan menggunakan rumus biaya rata-rata tertimbang-perpetual dalam perhitungan persediaan yang disarankan penulis.

Tabel 37
Kartu Persediaan Avitex Super White
Januari 2018

Tgl	Ket	Pembelian			Penjualan			Saldo		
		Kuantitas	Harga (Rp)	Jumlah (Rp)	Kuantitas	Harga (Rp)	Jumlah (Rp)	Kuantitas	Harga (Rp)	Jumlah (Rp)
(1)	(2)	(3)	(4)	(5)	(6)	(7)	(8)	(9)	(10)	(11)
01/01/2018	Saldo Awal							9	90.000	810.000
04/01/2018		11	90.000	990.000				20	90.000	1.800.000
05/01/2018					2	90.000	180.000	18	90.000	1.620.000
06/01/2018					3	90.000	270.000	15	90.000	1.350.000
09/01/2018					1	90.000	90.000	14	90.000	1.260.000
11/01/2018					2	90.000	270.000	12	90.000	1.080.000
13/01/2018					5	90.000	90.000	7	90.000	630.000
15/01/2018		12	90.000	1.080.000				19	90.000	1.710.000
18/01/2018					7	90.000	630.000	12	90.000	1.080.000
21/01/2018					4	90.000	360.000	8	90.000	720.000
27/01/2018					5	90.000	450.000	3	90.000	270.000

Total Pembelian		Total Penjualan		Persediaan Akhir	
Pembelian (Rp)	2.070.000	Penjualan (Rp)	2.697.000	Kuantitas	3
		Total HPP (Rp)	2.610.000	Harga (Rp)	90.000
		Laba Kotor (Rp)	87.000	Jumlah (Rp)	270.000

Sumber : Diolah oleh Penulis

Tabel 38
Kartu Persediaan Avitex Super White
Februari 2018

Tgl	Ket	Pembelian			Penjualan			Saldo		
		Kuantitas	Harga (Rp)	Jumlah (Rp)	Kuantitas	Harga (Rp)	Jumlah (Rp)	Kuantitas	Harga (Rp)	Jumlah (Rp)
(1)	(2)	(3)	(4)	(5)	(6)	(7)	(8)	(9)	(10)	(11)
01/02/2018	Saldo Awal							3	90.000	270.000
02/02/2018					2	90.000	180.000	1	90.000	90.000
05/02/2018		12	90.000	1.080.000				13	90.000	1.170.000
07/02/2018					5	90.000	450.000	8	90.000	720.000
08/02/2018					1	90.000	90.000	7	90.000	630.000
09/02/2018					2	90.000	180.000	5	90.000	450.000
13/02/2018					2	90.000	180.000	3	90.000	270.000
21/02/2018		9	90.000	810.000				12	90.000	1.080.000
23/02/2018					2	90.000	180.000	10	90.000	900.000
26/02/2018					4	90.000	360.000	6	90.000	540.000
28/02/2018					3	90.000	270.000	3	90.000	270.000

Total Pembelian		Total Penjualan		Persediaan Akhir	
Pembelian (Rp)	1.890.000	Penjualan (Rp)	1.953.000	Kuantitas	3
		Total HPP (Rp)	1.890.000	Harga (Rp)	90.000
		Laba Kotor (Rp)	63.000	Jumlah (Rp)	270.000

Sumber : Diolah oleh Penulis

Tabel 39
Kartu Persediaan Avitex Super White
Maret 2018

Tgl	Ket	Pembelian			Penjualan			Saldo		
		Kuantitas	Harga (Rp)	Jumlah (Rp)	Kuantitas	Harga (Rp)	Jumlah (Rp)	Kuantitas	Harga (Rp)	Jumlah (Rp)
(1)	(2)	(3)	(4)	(5)	(6)	(7)	(8)	(9)	(10)	(11)
01/03/2018	Saldo Awal							3	90.000	270.000
02/03/2018					1	90.000	90.000	2	90.000	180.000
05/03/2018		5	90.000	450.000				7	90.000	630.000
08/03/2018					2	90.000	180.000	5	90.000	450.000
12/03/2018		6	90.000	540.000				11	90.000	990.000
13/03/2018					3	90.000	270.000	8	90.000	810.000
14/03/2018					2	90.000	180.000	6	90.000	540.000
27/03/2018		5	90.000	450.000				11	90.000	990.000
28/03/2018					1	90.000	90.000	10	90.000	900.000
31/03/2018					1	90.000	90.000	9	90.000	810.000

Total Pembelian		Total Penjualan		Persediaan Akhir	
Pembelian (Rp)	1.440.000	Penjualan (Rp)	930.000	Kuantitas	9
		Total HPP (Rp)	900.000	Harga (Rp)	90.000
		Laba Kotor (Rp)	30.000	Jumlah (Rp)	810.000

Sumber : Diolah oleh Penulis

Gambar 7
Kartu Persediaan Garuda Wr.Hitam 1kg
Februari 2018



LAPORAN KARTU PERSEDIAAN

Nama Barang : Cat Garuda Wr.Hitam
Kode Barang : GR.CT.GR.1

No	Tanggal	Transaksi	Pembelian			Penjualan			Saldo		
			Kuantitas	Harga (Rp)	Jumlah (Rp)	Kuantitas	Harga (Rp)	Jumlah (Rp)	Kuantitas	Harga (Rp)	Jumlah (Rp)
1	01 Jan 2018	Saldo Awal	0	0	0	0	0	0	10	35.000	350.000
2	06 Jan 2018	Penjualan	0	0	0	1	35.000	35.000	9	35.000	315.000
3	08 Jan 2018	Pembelian	6	35.000	210.000	0	0	0	15	35.000	525.000
4	09 Jan 2018	Penjualan	0	0	0	2	35.000	70.000	13	35.000	455.000
5	10 Jan 2018	Penjualan	0	0	0	3	35.000	105.000	10	35.000	350.000
6	11 Jan 2018	Penjualan	0	0	0	1	35.000	35.000	9	35.000	315.000
7	16 Jan 2018	Penjualan	0	0	0	1	35.000	35.000	8	35.000	280.000
8	20 Jan 2018	Penjualan	0	0	0	1	35.000	35.000	7	35.000	245.000
Total			6	35.000	210.000	9	210.000	315.000	7		245.000

Total Pembelian : Rp210.000

Total HPP : Rp315.000

Persediaan Akhir :

Kuantitas	Jumlah
7	Rp2.835.000

Halaman1dari1

Di cetak pada tanggal: 16/Jul/2018

Pukul: 07:48:25

Sumber : Diolah oleh Penulis

Gambar 8
Kartu Persediaan Garuda Wr.Hitam 1kg
Februari 2018



LAPORAN KARTU PERSEDIAAN

Nama Barang : Cat Garuda Wr.Hitam

Kode Barang : GR.CT.GR.1

No	Tanggal	Transaksi	Pembelian			Penjualan			Saldo		
			Kuantitas	Harga (Rp)	Jumlah (Rp)	Kuantitas	Harga (Rp)	Jumlah (Rp)	Kuantitas	Harga (Rp)	Jumlah (Rp)
1	01 Feb 2018	Saldo Awal	0	0	0	0	0	0	7	35.000	245.000
2	02 Feb 2018	Penjualan	0	0	0	1	35.000	35.000	6	35.000	210.000
3	09 Feb 2018	Penjualan	0	0	0	1	35.000	35.000	5	35.000	175.000
4	10 Feb 2018	Penjualan	0	0	0	1	35.000	35.000	4	35.000	140.000
5	14 Feb 2018	Penjualan	0	0	0	1	35.000	35.000	3	35.000	105.000
6	19 Feb 2018	Penjualan	0	0	0	1	35.000	35.000	2	35.000	70.000
7	20 Feb 2018	Pembelian	10	35.000	350.000	0	0	0	12	35.000	420.000
8	22 Feb 2018	Penjualan	0	0	0	5	35.000	175.000	7	35.000	245.000
9	24 Feb 2018	Penjualan	0	0	0	2	35.000	70.000	5	35.000	175.000
10	28 Feb 2018	Penjualan	0	0	0	1	35.000	35.000	4	35.000	140.000
Total			10	35.000	350.000	13	280.000	455.000	4		140.000

Total Pembelian : Rp350.000

Total HPP : Rp455.000

Persediaan Akhir :

Kuantitas	Jumlah
4	Rp1.925.000

Halaman1dari1

Di cetak pada tanggal: 16/Jul/2018

Pukul: 07:50:43

Sumber : Diolah oleh Penulis

Gambar 9
Kartu Persediaan Garuda Wr.Hitam 1kg
Maret 2018



LAPORAN KARTU PERSEDIAAN

Nama Barang : Cat Garuda Wr.Hitam
Kode Barang : GR.CT.GR.1

No	Tanggal	Transaksi	Pembelian			Penjualan			Saldo		
			Kuantitas	Harga (Rp)	Jumlah (Rp)	Kuantitas	Harga (Rp)	Jumlah (Rp)	Kuantitas	Harga (Rp)	Jumlah (Rp)
1	01 Mar 2018	Saldo Awal	0	0	0	0	0	0	4	35.000	140.000
2	03 Mar 2018	Pembelian	12	35.000	420.000	0	0	0	16	35.000	560.000
3	06 Mar 2018	Penjualan	0	0	0	1	35.000	35.000	15	35.000	525.000
4	10 Mar 2018	Penjualan	0	0	0	2	35.000	70.000	13	35.000	455.000
5	13 Mar 2018	Penjualan	0	0	0	1	35.000	35.000	12	35.000	420.000
6	14 Mar 2018	Pembelian	5	35.000	175.000	0	0	0	17	35.000	595.000
7	22 Mar 2018	Penjualan	0	0	0	1	35.000	35.000	16	35.000	560.000
8	23 Mar 2018	Penjualan	0	0	0	1	35.000	35.000	15	35.000	525.000
9	27 Mar 2018	Penjualan	0	0	0	2	35.000	70.000	13	35.000	455.000
10	31 Mar 2018	Penjualan	0	0	0	1	35.000	35.000	12	35.000	420.000
Total			17	70.000	595.000	9	245.000	315.000	12		420.000

Total Pembelian : Rp595.000

Total HPP : Rp315.000

Persediaan Akhir :

Kuantitas	Jumlah
12	Rp4.655.000

Halaman 1 dari 1

Di cetak pada tanggal: 16/Jul/2018

Pukul: 07:51:29

Sumber : Diolah oleh Penulis

Gambar 10
Kartu Persediaan Catylac wr.St 5kg
Januari 2018



LAPORAN KARTU PERSEDIAAN

Nama Barang : Catilac Wr, Standar 5
Kode Barang : CC. CT. CC. 1

No	Tanggal	Transaksi	Pembelian			Penjualan			Saklo		
			Kuantitas	Harga (Rp)	Jumlah (Rp)	Kuantitas	Harga (Rp)	Jumlah (Rp)	Kuantitas	Harga (Rp)	Jumlah (Rp)
1	01 Jan 2018	Saldo Awal	0	0	0	0	0	0	16	98.000	1.568.000
2	02 Jan 2018	Penjualan	0	0	0	1	98.000	98.000	15	98.000	1.470.000
3	05 Jan 2018	Penjualan	0	0	0	2	98.000	196.000	13	98.000	1.274.000
4	08 Jan 2018	Penjualan	0	0	0	1	98.000	98.000	12	98.000	1.176.000
5	10 Jan 2018	Penjualan	0	0	0	3	98.000	294.000	9	98.000	882.000
6	11 Jan 2018	Pembelian	10	98.000	980.000	0	0	0	19	98.000	1.862.000
7	12 Jan 2018	Penjualan	0	0	0	4	98.000	392.000	15	98.000	1.470.000
8	15 Jan 2018	Penjualan	0	0	0	1	98.000	98.000	14	98.000	1.372.000
9	16 Jan 2018	Penjualan	0	0	0	2	98.000	196.000	12	98.000	1.176.000
10	18 Jan 2018	Penjualan	0	0	0	1	98.000	98.000	11	98.000	1.078.000
11	22 Jan 2018	Penjualan	0	0	0	4	98.000	392.000	7	98.000	686.000
12	24 Jan 2018	Penjualan	0	0	0	1	98.000	98.000	6	98.000	588.000
13	29 Jan 2018	Penjualan	0	0	0	1	98.000	98.000	5	98.000	490.000
14	31 Jan 2018	Pembelian	7	98.000	686.000	0	0	0	12	98.000	1.176.000
Total			17	196.000	1.666.000	21	1.078.000	2.058.000	12		1.176.000

Total Pembelian : Rp1.666.000

Total HPP : Rp2.058.000

Persediaan Akhir :

Kuantitas	Jumlah
12	Rp16.268.000

Pukul: 08:10:10

Halaman 1 dari 1

Di cetak pada tanggal: 16/Jul/2018

Sumber : Diolah oleh Penulis

Gambar 11
Kartu Persediaan Catylac wr.St 5kg
Februari 2018



LAPORAN KARTU PERSEDIAAN

Nama Barang : Catilac Wr,Standar 5

Kode Barang : CC.CT.CC.1

No	Tanggal	Transaksi	Pembelian			Penjualan			Saldo		
			Kuantitas	Harga (Rp)	Jumlah (Rp)	Kuantitas	Harga (Rp)	Jumlah (Rp)	Kuantitas	Harga (Rp)	Jumlah (Rp)
1	01 Feb 2018	Saldo Awal	0	0	0	0	0	0	12	98.000	1.176.000
2	03 Feb 2018	Penjualan	0	0	0	1	98.000	98.000	11	98.000	1.078.000
3	05 Feb 2018	Penjualan	0	0	0	2	98.000	196.000	9	98.000	882.000
4	09 Feb 2018	Penjualan	0	0	0	1	98.000	98.000	8	98.000	784.000
5	12 Feb 2018	Penjualan	0	0	0	1	98.000	98.000	7	98.000	686.000
6	13 Feb 2018	Penjualan	0	0	0	1	98.000	98.000	6	98.000	588.000
7	16 Feb 2018	Penjualan	0	0	0	2	98.000	196.000	4	98.000	392.000
8	20 Feb 2018	Penjualan	0	0	0	1	98.000	98.000	3	98.000	294.000
9	22 Feb 2018	Pembelian	9	98.000	882.000	0	0	0	12	98.000	1.176.000
10	23 Feb 2018	Penjualan	0	0	0	1	98.000	98.000	11	98.000	1.078.000
11	27 Feb 2018	Penjualan	0	0	0	2	98.000	196.000	9	98.000	882.000
Total			9	98.000	882.000	12	882.000	1.176.000	9		882.000

Total Pembelian : Rp882.000

Total HPP : Rp1.176.000

Persediaan Akhir :

Kuantitas	Jumlah
9	Rp9.016.000

Pukul: 08:11:03

Halaman1dari1

Di cetak pada tanggal: 16/Jul/2018

Sumber : Diolah oleh Penulis

Gambar 12
Kartu Persediaan Catylac wr.St 5kg
Maret 2018



LAPORAN KARTU PERSEDIAAN

Nama Barang : Catilac Wr,Standar 5
Kode Barang : CC.CT.CC.1

No	Tanggal	Transaksi	Pembelian			Penjualan			Saldo		
			Kuantitas	Harga (Rp)	Jumlah (Rp)	Kuantitas	Harga (Rp)	Jumlah (Rp)	Kuantitas	Harga (Rp)	Jumlah (Rp)
1	01 Mar 2018	Saldo Awal	0	0	0	0	0	0	9	98.000	882.000
2	10 Mar 2018	Penjualan	0	0	0	2	98.000	196.000	7	98.000	686.000
3	15 Mar 2018	Penjualan	0	0	0	1	98.000	98.000	6	98.000	588.000
4	17 Mar 2018	Pembelian	12	98.000	1.176.000	0	0	0	18	98.000	1.764.000
5	19 Mar 2018	Penjualan	0	0	0	2	98.000	196.000	16	98.000	1.568.000
6	22 Mar 2018	Penjualan	0	0	0	1	98.000	98.000	15	98.000	1.470.000
7	23 Mar 2018	Penjualan	0	0	0	2	98.000	196.000	13	98.000	1.274.000
8	26 Mar 2018	Penjualan	0	0	0	1	98.000	98.000	12	98.000	1.176.000
9	27 Mar 2018	Penjualan	0	0	0	1	98.000	98.000	11	98.000	1.078.000
10	29 Mar 2018	Pembelian	5	98.000	490.000	0	0	0	16	98.000	1.568.000
11	31 Mar 2018	Penjualan	0	0	0	1	98.000	98.000	15	98.000	1.470.000
Total			17	196.000	1.666.000	11	784.000	1.078.000	15		1.470.000

Total Pembelian : Rp1.666.000

Total HPP : Rp1.078.000

Persediaan Akhir :

Kuantitas	Jumlah
15	Rp13.524.000

Pukul: 08:11:43

Halaman1dari1

Di cetak pada tanggal: 16/Jul/2018

Sumber : Diolah oleh Penulis

Gambar 13
Kartu Persediaan Dulux Pentalite St.Colour 2,5 ltr
Januari 2018



LAPORAN KARTU PERSEDIAAN

Nama Barang : Dulux Pentalite St.C
Kode Barang : DX.CT.DX.1

No	Tanggal	Transaksi	Pembelian			Penjualan			Saldo		
			Kuantitas	Harga (Rp)	Jumlah (Rp)	Kuantitas	Harga (Rp)	Jumlah (Rp)	Kuantitas	Harga (Rp)	Jumlah (Rp)
1	01 Jan 2018	Saldo Awal	0	0	0	0	0	0	17	140.000	2.380.000
2	03 Jan 2018	Penjualan	0	0	0	1	140.000	140.000	16	140.000	2.240.000
3	04 Jan 2018	Penjualan	0	0	0	2	140.000	280.000	14	140.000	1.960.000
4	06 Jan 2018	Penjualan	0	0	0	4	140.000	560.000	10	140.000	1.400.000
5	10 Jan 2018	Penjualan	0	0	0	1	140.000	140.000	9	140.000	1.260.000
6	15 Jan 2018	Pembelian	11	140.000	1.540.000	0	0	0	20	140.000	2.800.000
7	16 Jan 2018	Penjualan	0	0	0	2	140.000	280.000	18	140.000	2.520.000
8	17 Jan 2018	Penjualan	0	0	0	1	140.000	140.000	17	140.000	2.380.000
9	18 Jan 2018	Penjualan	0	0	0	1	140.000	140.000	16	140.000	2.240.000
10	24 Jan 2018	Penjualan	0	0	0	5	140.000	700.000	11	140.000	1.540.000
11	26 Jan 2018	Penjualan	0	0	0	1	140.000	140.000	10	140.000	1.400.000
12	29 Jan 2018	Penjualan	0	0	0	2	140.000	280.000	8	140.000	1.120.000
Total			11	140.000	1.540.000	20	1.400.000	2.800.000	8		1.120.000

Total Pembelian : Rp1.540.000

Total HPP : Rp2.800.000

Persediaan Akhir :

Kuantitas	Jumlah
8	Rp23.240.000

Pukul: 08:12:46

Halaman 1 dari 1

Di cetak pada tanggal: 16/Jul/2018

Sumber : Diolah oleh Penulis

Gambar 14
Kartu Persediaan Dulux Pentalite St.Colour 2,5 ltr
Februari 2018



LAPORAN KARTU PERSEDIAAN

Nama Barang : Dulux Pentalite St.C

Kode Barang : DX.CT.DX 1

No	Tanggal	Transaksi	Pembelian			Penjualan			Saldo		
			Kuantitas	Harga (Rp)	Jumlah (Rp)	Kuantitas	Harga (Rp)	Jumlah (Rp)	Kuantitas	Harga (Rp)	Jumlah (Rp)
1	01 Feb 2018	Saldo Awal	0	0	0	0	0	0	8	140.000	1.120.000
2	02 Feb 2018	Penjualan	0	0	0	1	140.000	140.000	7	140.000	980.000
3	06 Feb 2018	Penjualan	0	0	0	1	140.000	140.000	6	140.000	840.000
4	10 Feb 2018	Penjualan	0	0	0	1	140.000	140.000	5	140.000	700.000
5	11 Feb 2018	Penjualan	0	0	0	2	140.000	280.000	3	140.000	420.000
6	15 Feb 2018	Penjualan	0	0	0	1	140.000	140.000	2	140.000	280.000
7	24 Feb 2018	Pembelian	14	140.000	1.960.000	0	0	0	16	140.000	2.240.000
8	26 Feb 2018	Penjualan	0	0	0	2	140.000	280.000	14	140.000	1.960.000
9	27 Feb 2018	Penjualan	0	0	0	3	140.000	420.000	11	140.000	1.540.000
10	28 Feb 2018	Penjualan	0	0	0	3	140.000	420.000	8	140.000	1.120.000
Total			14	140.000	1.960.000	14	1.120.000	1.960.000	8		1.120.000

Total Pembelian : Rp 1.960.000

Total HPP : Rp 1.960.000

Persediaan Akhir :

Kuantitas	Jumlah
8	Rp 1.120.000

Pukul: 08:13:14

Halaman 1 dari 1

Di cetak pada tanggal: 16/Jul/2018

Sumber : Diolah oleh Penulis

Gambar 15
Kartu Persediaan Dulux Pentalite St.Colour 2,5 ltr
Maret 2018



LAPORAN KARTU PERSEDIAAN

Nama Barang : Dulux Pentalite St.C

Kode Barang : DX.CT.DX.1

No	Tanggal	Transaksi	Pembelian			Penjualan			Saldo		
			Kuantitas	Harga (Rp)	Jumlah (Rp)	Kuantitas	Harga (Rp)	Jumlah (Rp)	Kuantitas	Harga (Rp)	Jumlah (Rp)
1	01 Mar 2018	Saldo Awal	0	0	0	0	0	0	8	140.000	1.120.000
2	02 Mar 2018	Perjualan	0	0	0	2	140.000	280.000	6	140.000	840.000
3	06 Mar 2018	Perjualan	0	0	0	1	140.000	140.000	5	140.000	700.000
4	09 Mar 2018	Pembelian	5	140.000	700.000	0	0	0	10	140.000	1.400.000
5	10 Mar 2018	Perjualan	0	0	0	2	140.000	280.000	8	140.000	1.120.000
6	17 Mar 2018	Perjualan	0	0	0	1	140.000	140.000	7	140.000	980.000
7	20 Mar 2018	Pembelian	5	140.000	700.000	0	0	0	12	140.000	1.680.000
8	21 Mar 2018	Perjualan	0	0	0	2	140.000	280.000	10	140.000	1.400.000
9	27 Mar 2018	Perjualan	0	0	0	1	140.000	140.000	9	140.000	1.260.000
10	30 Mar 2018	Perjualan	0	0	0	1	140.000	140.000	8	140.000	1.120.000
Total			10	280.000	1.400.000	10	980.000	1.400.000	8		1.120.000

Total Pembelian : Rp1.400.000

Total HPP : Rp1.400.000

Persediaan Akhir :

Kuantitas	Jumlah
8	Rp1.120.000

Pukul: 08:13:44

Halaman1dari1

Di cetak pada tanggal: 16/Jul/2018

Sumber : Diolah oleh Penulis

Gambar 16
Kartu Persediaan Vinilex 5kg
Januari 2018



LAPORAN KARTU PERSEDIAAN

Nama Barang : Vinilex 5 Kg
Kode Barang : VX.CT.VX.1

No	Tanggal	Transaksi	Pembelian			Penjualan			Saldo		
			Kuantitas	Harga (Rp)	Jumlah (Rp)	Kuantitas	Harga (Rp)	Jumlah (Rp)	Kuantitas	Harga (Rp)	Jumlah (Rp)
1	01 Jan 2018	Saldo Awal	0	0	0	0	0	0	10	85.000	850.000
2	02 Jan 2018	Penjualan	0	0	0	1	85.000	85.000	9	85.000	765.000
3	05 Jan 2018	Penjualan	0	0	0	2	85.000	170.000	7	85.000	595.000
4	08 Jan 2018	Penjualan	0	0	0	1	85.000	85.000	6	85.000	510.000
5	09 Jan 2018	Pembelian	5	85.000	425.000	0	0	0	11	85.000	935.000
6	10 Jan 2018	Penjualan	0	0	0	2	85.000	170.000	9	85.000	765.000
7	12 Jan 2018	Penjualan	0	0	0	1	85.000	85.000	8	85.000	680.000
8	15 Jan 2018	Penjualan	0	0	0	2	85.000	170.000	6	85.000	510.000
9	16 Jan 2018	Penjualan	0	0	0	3	85.000	255.000	3	85.000	255.000
10	20 Jan 2018	Penjualan	0	0	0	1	85.000	85.000	2	85.000	170.000
11	23 Jan 2018	Pembelian	7	85.000	595.000	0	0	0	9	85.000	765.000
12	25 Jan 2018	Penjualan	0	0	0	2	85.000	170.000	7	85.000	595.000
13	27 Jan 2018	Penjualan	0	0	0	1	85.000	85.000	6	85.000	510.000
14	30 Jan 2018	Penjualan	0	0	0	1	85.000	85.000	5	85.000	425.000
Total			12	170.000	1.020.000	17	935.000	1.445.000	5		425.000

Total Pembelian : Rp1.020.000

Total HPP : Rp1.445.000

Persediaan Akhir :

Kuantitas	Jumlah
5	Rp8.330.000

Pukul: 08:14:42

Halaman 1 dari 1

Di cetak pada tanggal: 16/Jul/2018

Sumber : Diolah oleh Penulis

Gambar 17
Kartu Persediaan Vinilex 5kg
Februari 2017



LAPORAN KARTU PERSEDIAAN

Nama Barang : Vinilex 5 Kg
Kode Barang : VX.CT.VX.1

No	Tanggal	Transaksi	Pembelian			Penjualan			Saldo		
			Kuantitas	Harga (Rp)	Jumlah (Rp)	Kuantitas	Harga (Rp)	Jumlah (Rp)	Kuantitas	Harga (Rp)	Jumlah (Rp)
1	01 Feb 2018	Saldo Awal	0	0	0	0	0	0	5	85.000	425.000
2	02 Feb 2018	Pembelian	11	85.000	935.000	0	0	0	16	85.000	1.360.000
3	03 Feb 2018	Penjualan	0	0	0	2	85.000	170.000	14	85.000	1.190.000
4	07 Feb 2018	Penjualan	0	0	0	1	85.000	85.000	13	85.000	1.105.000
5	09 Feb 2018	Penjualan	0	0	0	1	85.000	85.000	12	85.000	1.020.000
6	13 Feb 2018	Penjualan	0	0	0	1	85.000	85.000	11	85.000	935.000
7	17 Feb 2018	Penjualan	0	0	0	2	85.000	170.000	9	85.000	765.000
8	19 Feb 2018	Penjualan	0	0	0	1	85.000	85.000	8	85.000	680.000
9	23 Feb 2018	Pembelian	3	85.000	255.000	0	0	0	11	85.000	935.000
10	24 Feb 2018	Penjualan	0	0	0	3	85.000	255.000	8	85.000	680.000
11	27 Feb 2018	Penjualan	0	0	0	1	85.000	85.000	7	85.000	595.000
12	28 Feb 2018	Penjualan	0	0	0	1	85.000	85.000	6	85.000	510.000
Total			14	170.000	1.190.000	13	765.000	1.105.000	6		510.000

Total Pembelian : Rp1.190.000

Total HPP : Rp1.105.000

Persediaan Akhir :

Kuantitas	Jumlah
6	Rp10.200.000

Pukul: 08:15:04

Halaman1dari1

Di cetak pada tanggal: 16/Jul/2018

Sumber : Diolah oleh Penulis

Gambar 18
Kartu Persediaan Vinilex 5kg
Maret 2018



LAPORAN KARTU PERSEDIAAN

Nama Barang : Vinilex 5 Kg

Kode Barang : VX.CT.VX.1

No	Tanggal	Transaksi	Pembelian			Penjualan			Saldo		
			Kuantitas	Harga (Rp)	Jumlah (Rp)	Kuantitas	Harga (Rp)	Jumlah (Rp)	Kuantitas	Harga (Rp)	Jumlah (Rp)
1	01 Mar 2018	Saldo Awal	0	0	0	0	0	0	6	85.000	510.000
2	03 Mar 2018	Penjualan	0	0	0	1	85.000	85.000	5	85.000	425.000
3	05 Mar 2018	Penjualan	0	0	0	1	85.000	85.000	4	85.000	340.000
4	15 Mar 2018	Pembelian	5	85.000	425.000	0	0	0	9	85.000	765.000
5	20 Mar 2018	Penjualan	0	0	0	1	85.000	85.000	8	85.000	680.000
6	23 Mar 2018	Penjualan	0	0	0	1	85.000	85.000	7	85.000	595.000
7	24 Mar 2018	Penjualan	0	0	0	2	85.000	170.000	5	85.000	425.000
8	26 Mar 2018	Penjualan	0	0	0	1	85.000	85.000	4	85.000	340.000
Total			5	85.000	425.000	7	510.000	595.000	4		340.000

Total Pembelian : Rp425.000

Total HPP : Rp595.000

Persediaan Akhir :

Kuantitas	Jumlah
4	Rp4.080.000

Pukul: 08:16:50

Halaman1dari1

Di cetak pada tanggal: 16/Jul/2018

Sumber : Diolah oleh Penulis

Gambar 19
Kartu Persediaan Thinner Frog
Januari 2018



LAPORAN KARTU PERSEDIAAN

Nama Barang : Thinner Frog
Kode Barang : TF. TR. TF.1

No	Tanggal	Transaksi	Pembelian			Penjualan			Saldo		
			Kuantitas	Harga (Rp)	Jumlah (Rp)	Kuantitas	Harga (Rp)	Jumlah (Rp)	Kuantitas	Harga (Rp)	Jumlah (Rp)
1	01 Jan 2018	Saldo Awal	0	0	0	0	0	0	10	15.000	150.000
2	04 Jan 2018	Penjualan	0	0	0	2	15.000	30.000	8	15.000	120.000
3	10 Jan 2018	Penjualan	0	0	0	1	15.000	15.000	7	15.000	105.000
4	11 Jan 2018	Pembelian	8	15.000	120.000	0	0	0	15	15.000	225.000
5	15 Jan 2018	Penjualan	0	0	0	2	15.000	30.000	13	15.000	195.000
6	17 Jan 2018	Penjualan	0	0	0	2	15.000	30.000	11	15.000	165.000
7	23 Jan 2018	Penjualan	0	0	0	1	15.000	15.000	10	15.000	150.000
8	30 Jan 2018	Penjualan	0	0	0	2	15.000	30.000	8	15.000	120.000
Total			8	15.000	120.000	10	90.000	150.000	8		120.000

Total Pembelian : Rp120.000

Total HFP : Rp150.000

Persediaan Akhir :

Kuantitas	Jumlah
8	Rp1.230.000

Pukul: 08:17:50

Halaman1dari1

Di cetak pada tanggal: 16/Jul/2018

Sumber : Diolah oleh Penulis

Gambar 20
Kartu Persediaan Thinner Frog
Februari 2018



LAPORAN KARTU PERSEDIAAN

Nama Barang : Thinner Frog
Kode Barang : TF. TR. TF. 1

No	Tanggal	Transaksi	Pembelian			Penjualan			Saldo		
			Kuantitas	Harga (Rp)	Jumlah (Rp)	Kuantitas	Harga (Rp)	Jumlah (Rp)	Kuantitas	Harga (Rp)	Jumlah (Rp)
1	01 Feb 2018	Saldo Awal	0	0	0	0	0	0	8	15.000	120.000
2	02 Feb 2018	Penjualan	0	0	0	3	15.000	45.000	5	15.000	75.000
3	05 Feb 2018	Penjualan	0	0	0	1	15.000	15.000	4	15.000	60.000
4	16 Feb 2018	Penjualan	0	0	0	2	15.000	30.000	2	15.000	30.000
5	20 Feb 2018	Pembelian	10	15.000	150.000	0	0	0	12	15.000	180.000
6	27 Feb 2018	Penjualan	0	0	0	2	15.000	30.000	10	15.000	150.000
7	28 Feb 2018	Penjualan	0	0	0	1	15.000	15.000	9	15.000	135.000
Total			10	15.000	150.000	9	75.000	135.000	6		90.000

Total Pembelian : Rp150.000

Total HPP : Rp135.000

Persediaan Akhir :

Kuantitas	Jumlah
6	Rp750.000

Pukul: 08:18:31

Halaman 1 dari 1

Di cetak pada tanggal: 16/Jul/2018

Sumber : Diolah oleh Penulis

Gambar 21
Kartu Persediaan Thinner Frog
Maret 2018



LAPORAN KARTU PERSEDIAAN

Nama Barang : Thinner Frog
Kode Barang : TF.TR.TF.1

No	Tanggal	Transaksi	Pembelian			Penjualan			Saldo		
			Kuantitas	Harga (Rp)	Jumlah (Rp)	Kuantitas	Harga (Rp)	Jumlah (Rp)	Kuantitas	Harga (Rp)	Jumlah (Rp)
1	01 Mar 2018	Saldo Awal	0	0	0	0	0	0	9	15.000	135.000
2	02 Mar 2018	Penjualan	0	0	0	2	15.000	30.000	7	15.000	105.000
3	07 Mar 2018	Penjualan	0	0	0	1	15.000	15.000	6	15.000	90.000
4	15 Mar 2018	Pembelian	7	15.000	105.000	0	0	0	13	15.000	195.000
5	19 Mar 2018	Penjualan	0	0	0	1	15.000	15.000	12	15.000	180.000
6	21 Mar 2018	Penjualan	0	0	0	2	15.000	30.000	10	15.000	150.000
7	28 Mar 2018	Penjualan	0	0	0	1	15.000	15.000	9	15.000	135.000
Total			7	15.000	105.000	7	75.000	105.000	9		135.000

Total Pembelian : Rp105.000

Total HPP : Rp105.000

Persediaan Akhir :

Kuantitas	Jumlah
9	Rp990.000

Halaman1dari1

Di cetak pada tanggal: 16/Jul/2018

Pukul: 08:19:31

Sumber : Diolah oleh Penulis

Gambar 22
Kartu Persediaan Lem Paralon
Januari 2018



LAPORAN KARTU PERSEDIAAN

Nama Barang : Lem Paralon
Kode Barang : IS.LP.IS.1

No	Tanggal	Transaksi	Pembelian			Penjualan			Saldo		
			Kuantitas	Harga (Rp)	Jumlah (Rp)	Kuantitas	Harga (Rp)	Jumlah (Rp)	Kuantitas	Harga (Rp)	Jumlah (Rp)
1	01 Jan 2018	Saldo Awal	0	0	0	0	0	0	21	8.000	168.000
2	02 Jan 2018	Penjualan	0	0	0	2	8.000	16.000	19	8.000	152.000
3	06 Jan 2018	Pembelian	8	8.000	64.000	0	0	0	27	8.000	216.000
4	10 Jan 2018	Penjualan	0	0	0	1	8.000	8.000	26	8.000	208.000
5	15 Jan 2018	Penjualan	0	0	0	3	8.000	24.000	23	8.000	184.000
6	19 Jan 2018	Penjualan	0	0	0	2	8.000	16.000	21	8.000	168.000
7	20 Jan 2018	Pembelian	7	8.000	56.000	0	0	0	28	8.000	224.000
8	23 Jan 2018	Penjualan	0	0	0	1	8.000	8.000	27	8.000	216.000
9	26 Jan 2018	Penjualan	0	0	0	2	8.000	16.000	25	8.000	200.000
10	29 Jan 2018	Penjualan	0	0	0	1	8.000	8.000	24	8.000	192.000
Total			15	16.000	120.000	12	56.000	96.000	24		192.000

Total Pembelian : Rp120.000

Total HPP : Rp96.000

Persediaan Akhir :

Kuantitas	Jumlah
24	Rp1.928.000

Pukul: 08:20:06

Halaman1dari1

Di cetak pada tanggal: 16/Jul/2018

Sumber : Diolah oleh Penulis

Gambar 23
Kartu Persediaan Lem Paralon
Februari 2018



LAPORAN KARTU PERSEDIAAN

Nama Barang : Lem Paralon
Kode Barang : IS.LP.IS.1

No	Tanggal	Transaksi	Pembelian			Penjualan			Saldo		
			Kuantitas	Harga (Rp)	Jumlah (Rp)	Kuantitas	Harga (Rp)	Jumlah (Rp)	Kuantitas	Harga (Rp)	Jumlah (Rp)
1	01 Feb 2018	Saldo Awal	0	0	0	0	0	0	24	8.000	192.000
2	03 Feb 2018	Pembelian	10	8.000	80.000	0	0	0	34	8.000	272.000
3	05 Feb 2018	Penjualan	0	0	0	1	8.000	8.000	33	8.000	264.000
4	10 Feb 2018	Penjualan	0	0	0	1	8.000	8.000	32	8.000	256.000
5	15 Feb 2018	Penjualan	0	0	0	2	8.000	16.000	30	8.000	240.000
6	19 Feb 2018	Pembelian	5	8.000	40.000	0	0	0	35	8.000	280.000
7	21 Feb 2018	Penjualan	0	0	0	1	8.000	8.000	34	8.000	272.000
8	28 Feb 2018	Penjualan	0	0	0	2	8.000	16.000	32	8.000	256.000
Total			15	16.000	120.000	7	40.000	56.000	32		256.000

Total Pembelian : Rp120.000

Total HPP : Rp56.000

Persediaan Akhir :

Kuantitas	Jumlah
32	Rp2.032.000

Pukul: 08:21:18

Halaman1dari1

Di cetak pada tanggal: 16/Jul/2018

Sumber : Diolah oleh Penulis

Gambar 24
Kartu Persediaan Lem Paralon
Maret 2018



LAPORAN KARTU PERSEDIAAN

Nama Barang : Lem Paralon

Kode Barang : IS.LP.IS.1

No	Tanggal	Transaksi	Pembelian			Penjualan			Saldo		
			Kuantitas	Harga (Rp)	Jumlah (Rp)	Kuantitas	Harga (Rp)	Jumlah (Rp)	Kuantitas	Harga (Rp)	Jumlah (Rp)
1	01 Mar 2018	Saldo Awal	0	0	0	0	0	0	32	8.000	256.000
2	03 Mar 2018	Pembelian	5	8.000	40.000	0	0	0	37	8.000	296.000
3	06 Mar 2018	Penjualan	0	0	0	2	8.000	16.000	35	8.000	280.000
4	08 Mar 2018	Penjualan	0	0	0	1	8.000	8.000	34	8.000	272.000
5	14 Mar 2018	Penjualan	0	0	0	2	8.000	16.000	32	8.000	256.000
6	20 Mar 2018	Penjualan	0	0	0	1	8.000	8.000	31	8.000	248.000
7	23 Mar 2018	Penjualan	0	0	0	1	8.000	8.000	30	8.000	240.000
8	29 Mar 2018	Penjualan	0	0	0	2	8.000	16.000	28	8.000	224.000
9	30 Mar 2018	Penjualan	0	0	0	1	8.000	8.000	27	8.000	216.000
Total			5	8.000	40.000	10	56.000	80.000	27		216.000

Total Pembelian : Rp40.000

Total HPP : Rp80.000

Persediaan Akhir :

Kuantitas	Jumlah
27	Rp2.288.000

Pukul: 08:21:46

Halaman1dari1

Di cetak pada tanggal: 16/Jul/2018

Sumber : Diolah oleh Penulis

Gambar 25
Kartu Persediaan Lem Putih Rajawali
Januari 2018



LAPORAN KARTU PERSEDIAAN

Nama Barang : Lem Putih Rajawali
Kode Barang : RJ.LP.RJ.1

No	Tanggal	Transaksi	Pembelian			Penjualan			Saldo		
			Kuantitas	Harga (Rp)	Jumlah (Rp)	Kuantitas	Harga (Rp)	Jumlah (Rp)	Kuantitas	Harga (Rp)	Jumlah (Rp)
1	01 Jan 2018	Saldo Awal	0	0	0	0	0	0	11	11.000	121.000
2	02 Jan 2018	Pembelian	10	11.000	110.000	0	0	0	21	11.000	231.000
3	03 Jan 2018	Penjualan	0	0	0	2	11.000	22.000	19	11.000	209.000
4	09 Jan 2018	Penjualan	0	0	0	1	11.000	11.000	18	11.000	198.000
5	10 Jan 2018	Penjualan	0	0	0	1	11.000	11.000	17	11.000	187.000
6	16 Jan 2018	Penjualan	0	0	0	2	11.000	22.000	15	11.000	165.000
7	17 Jan 2018	Penjualan	0	0	0	1	11.000	11.000	14	11.000	154.000
8	18 Jan 2018	Pembelian	7	11.000	77.000	0	0	0	21	11.000	231.000
9	22 Jan 2018	Penjualan	0	0	0	2	11.000	22.000	19	11.000	209.000
10	25 Jan 2018	Penjualan	0	0	0	1	11.000	11.000	18	11.000	198.000
11	27 Jan 2018	Penjualan	0	0	0	2	11.000	22.000	16	11.000	176.000
12	29 Jan 2018	Penjualan	0	0	0	1	11.000	11.000	15	11.000	165.000
Total			17	22.000	187.000	13	99.000	143.000	15		165.000

Total Pembelian : Rp187.000

Total HPP : Rp143.000

Persediaan Akhir :

Kuantitas	Jumlah
15	Rp2.244.000

Pukul: 08:23:07

Halaman 1 dari 1

Di cetak pada tanggal: 16/Jul/2018

Sumber : Diolah oleh Penulis

Gambar 26
Kartu Persediaan Lem Putih Rajawali
Februari 2018



LAPORAN KARTU PERSEDIAAN

Nama Barang : Lem Putih Rajawali
Kode Barang : RJ.LP.RJ.1

No	Tanggal	Transaksi	Pembelian			Penjualan			Saldo		
			Kuantitas	Harga (Rp)	Jumlah (Rp)	Kuantitas	Harga (Rp)	Jumlah (Rp)	Kuantitas	Harga (Rp)	Jumlah (Rp)
1	01 Feb 2018	Saldo Awal	0	0	0	0	0	0	15	11.000	165.000
2	02 Feb 2018	Penjualan	0	0	0	2	11.000	22.000	13	11.000	143.000
3	05 Feb 2018	Penjualan	0	0	0	1	11.000	11.000	12	11.000	132.000
4	07 Feb 2018	Penjualan	0	0	0	1	11.000	11.000	11	11.000	121.000
5	08 Feb 2018	Penjualan	0	0	0	3	11.000	33.000	8	11.000	88.000
6	12 Feb 2018	Penjualan	0	0	0	2	11.000	22.000	6	11.000	66.000
7	14 Feb 2018	Penjualan	0	0	0	1	11.000	11.000	5	11.000	55.000
8	19 Feb 2018	Penjualan	0	0	0	1	11.000	11.000	4	11.000	44.000
9	22 Feb 2018	Penjualan	0	0	0	2	11.000	22.000	2	11.000	22.000
10	23 Feb 2018	Pembelian	5	11.000	55.000	0	0	0	7	11.000	77.000
11	24 Feb 2018	Penjualan	0	0	0	1	11.000	11.000	6	11.000	66.000
12	28 Feb 2018	Penjualan	0	0	0	2	11.000	22.000	4	11.000	44.000
Total			5	11.000	55.000	16	110.000	176.000	4		44.000

Total Pembelian : Rp55.000

Total HPP : Rp176.000

Persediaan Akhir :

Kuantitas	Jumlah
4	Rp1.023.000

Pukul: 08:23:55

Halaman1dari1

Di cetak pada tanggal: 16/Jul/2018

Sumber : Diolah oleh Penulis

Gambar 27
Kartu Persediaan Lem Putih Rajawali
Maret 2018



LAPORAN KARTU PERSEDIAAN

Nama Barang : Lem Putih Rajawali

Kode Barang : RJ.LP.RJ.1

No	Tanggal	Transaksi	Pembelian			Penjualan			Saldo		
			Kuantitas	Harga (Rp)	Jumlah (Rp)	Kuantitas	Harga (Rp)	Jumlah (Rp)	Kuantitas	Harga (Rp)	Jumlah (Rp)
1	01 Mar 2018	Saldo Awal	0	0	0	0	0	0	4	11.000	44.000
2	03 Mar 2018	Pembelian	12	11.000	132.000	0	0	0	16	11.000	176.000
3	05 Mar 2018	Penjualan	0	0	0	1	11.000	11.000	15	11.000	165.000
4	13 Mar 2018	Penjualan	0	0	0	1	11.000	11.000	14	11.000	154.000
5	16 Mar 2018	Penjualan	0	0	0	1	11.000	11.000	13	11.000	143.000
6	19 Mar 2018	Penjualan	0	0	0	1	11.000	11.000	12	11.000	132.000
7	20 Mar 2018	Penjualan	0	0	0	2	11.000	22.000	10	11.000	110.000
8	24 Mar 2018	Penjualan	0	0	0	1	11.000	11.000	9	11.000	99.000
9	28 Mar 2018	Penjualan	0	0	0	1	11.000	11.000	8	11.000	88.000
10	31 Mar 2018	Penjualan	0	0	0	1	11.000	11.000	7	11.000	77.000
Total			12	11.000	132.000	9	88.000	99.000	7		77.000

Total Pembelian : Rp132.000

Total HPP : Rp99.000

Persediaan Akhir :

Kuantitas	Jumlah
7	Rp1.188.000

Pukul: 08:24:16

Halaman1dari1

Di cetak pada tanggal: 16/Jul/2018

Sumber : Diolah oleh Penulis

Gambar 28
Kartu Persediaan Gembok Password Listen
Januari 2018



LAPORAN KARTU PERSEDIAAN

Nama Barang : Gembok Password List
Kode Barang : LN.GB.LN.1

No	Tanggal	Transaksi	Pembelian			Penjualan			Saldo		
			Kuantitas	Harga (Rp)	Jumlah (Rp)	Kuantitas	Harga (Rp)	Jumlah (Rp)	Kuantitas	Harga (Rp)	Jumlah (Rp)
1	01 Jan 2018	Saldo Awal	0	0	0	0	0	0	15	8.000	120.000
2	04 Jan 2018	Penjualan	0	0	0	1	8.000	8.000	14	8.000	112.000
3	09 Jan 2018	Penjualan	0	0	0	4	8.000	32.000	10	8.000	80.000
4	10 Jan 2018	Penjualan	0	0	0	3	8.000	24.000	7	8.000	56.000
5	15 Jan 2018	Pembelian	5	8.000	40.000	0	0	0	12	8.000	96.000
6	16 Jan 2018	Penjualan	0	0	0	1	8.000	8.000	11	8.000	88.000
7	18 Jan 2018	Penjualan	0	0	0	1	8.000	8.000	10	8.000	80.000
8	22 Jan 2018	Penjualan	0	0	0	2	8.000	16.000	8	8.000	64.000
9	24 Jan 2018	Penjualan	0	0	0	1	8.000	8.000	7	8.000	56.000
10	29 Jan 2018	Penjualan	0	0	0	1	8.000	8.000	6	8.000	48.000
Total			5	8.000	40.000	14	64.000	112.000	6		48.000

Total Pembelian : Rp40.000

Total HPP : Rp112.000

Persediaan Akhir :

Kuantitas	Jumlah
6	Rp800.000

Pukul: 08:25:39

Halaman1dari1

Di cetak pada tanggal: 16/Jul/2018

Sumber : Diolah oleh Penulis

Gambar 29
Kartu Persediaan Gembok Password Listen
Februari 2018



LAPORAN KARTU PERSEDIAAN

Nama Barang : Gembok Password List

Kode Barang : LN.GB.LN.1

No	Tanggal	Transaksi	Pembelian			Penjualan			Saldo		
			Kuantitas	Harga (Rp)	Jumlah (Rp)	Kuantitas	Harga (Rp)	Jumlah (Rp)	Kuantitas	Harga (Rp)	Jumlah (Rp)
1	01 Feb 2018	Saldo Awal	0	0	0	0	0	0	6	8.000	48.000
2	02 Feb 2018	Penjualan	0	0	0	2	8.000	16.000	4	8.000	32.000
3	03 Feb 2018	Pembelian	10	8.000	80.000	0	0	0	14	8.000	112.000
4	08 Feb 2018	Penjualan	0	0	0	2	8.000	16.000	12	8.000	96.000
5	12 Feb 2018	Penjualan	0	0	0	1	8.000	8.000	11	8.000	88.000
6	22 Feb 2018	Penjualan	0	0	0	2	8.000	16.000	9	8.000	72.000
7	26 Feb 2018	Penjualan	0	0	0	1	8.000	8.000	8	8.000	64.000
8	28 Feb 2018	Penjualan	0	0	0	1	8.000	8.000	7	8.000	56.000
Total			10	8.000	80.000	9	48.000	72.000	7		56.000

Total Pembelian : Rp80.000

Total HPP : Rp72.000

Persediaan Akhir :

Kuantitas	Jumlah
7	Rp568.000

Pukul: 08:25:59

Halaman1dari1

Di cetak pada tanggal: 16/Jul/2018

Sumber : Diolah oleh Penulis

Gambar 30
Kartu Persediaan Gembok Password Listen
Maret 2018



LAPORAN KARTU PERSEDIAAN

Nama Barang : Gembok Password List

Kode Barang : LN.GB.LN.1

No	Tanggal	Transaksi	Pembelian			Penjualan			Saldo		
			Kuantitas	Harga (Rp)	Jumlah (Rp)	Kuantitas	Harga (Rp)	Jumlah (Rp)	Kuantitas	Harga (Rp)	Jumlah (Rp)
1	01 Mar 2018	Saldo Awal	0	0	0	0	0	0	7	8.000	56.000
2	03 Mar 2018	Penjualan	0	0	0	1	8.000	8.000	6	8.000	48.000
3	08 Mar 2018	Penjualan	0	0	0	1	8.000	8.000	5	8.000	40.000
4	12 Mar 2018	Penjualan	0	0	0	2	8.000	16.000	3	8.000	24.000
5	15 Mar 2018	Pembelian	8	8.000	64.000	0	0	0	11	8.000	88.000
6	20 Mar 2018	Penjualan	0	0	0	1	8.000	8.000	10	8.000	80.000
7	23 Mar 2018	Penjualan	0	0	0	1	8.000	8.000	9	8.000	72.000
8	24 Mar 2018	Penjualan	0	0	0	2	8.000	16.000	7	8.000	56.000
9	28 Mar 2018	Penjualan	0	0	0	1	8.000	8.000	6	8.000	48.000
10	29 Mar 2018	Penjualan	0	0	0	1	8.000	8.000	5	8.000	40.000
Total			8	8.000	64.000	10	64.000	80.000	5		40.000

Total Pembelian : Rp64.000

Total HPP : Rp80.000

Persediaan Akhir :

Kuantitas	Jumlah
5	Rp552.000

Pukul: 08:26:30

Halaman 1 dari 1

Di cetak pada tanggal: 16/Jul/2018

Sumber : Diolah oleh Penulis

Gambar 31
Kartu Persediaan Gembok Password Solid
Januari 2018



LAPORAN KARTU PERSEDIAAN

Nama Barang : Gembok Password Soli

Kode Barang : SD.GB.SD.1

No	Tanggal	Transaksi	Pembelian			Penjualan			Saldo		
			Kuantitas	Harga (Rp)	Jumlah (Rp)	Kuantitas	Harga (Rp)	Jumlah (Rp)	Kuantitas	Harga (Rp)	Jumlah (Rp)
1	01 Jan 2018	Saldo Awal	0	0	0	0	0	0	8	10.500	84.000
2	02 Jan 2018	Penjualan	0	0	0	2	10.500	21.000	6	10.500	63.000
3	03 Jan 2018	Pembelian	15	10.500	157.500	0	0	0	21	10.500	220.500
4	08 Jan 2018	Penjualan	0	0	0	1	10.500	10.500	20	10.500	210.000
5	12 Jan 2018	Penjualan	0	0	0	1	10.500	10.500	19	10.500	199.500
6	17 Jan 2018	Penjualan	0	0	0	1	10.500	10.500	18	10.500	189.000
7	27 Jan 2018	Penjualan	0	0	0	2	10.500	21.000	16	10.500	168.000
8	29 Jan 2018	Penjualan	0	0	0	1	10.500	10.500	15	10.500	157.500
Total			15	10.500	157.500	8	63.000	84.000	15		157.500

Total Pembelian : Rp157.500

Total HPP : Rp84.000

Persediaan Akhir :

Kuantitas	Jumlah
15	Rp1.291.500

Pukul: 08:29:23

Halaman1dari1

Di cetak pada tanggal: 16/Jul/2018

Sumber : Diolah oleh Penulis

Gambar 32
Kartu Persediaan Gembok Password Solid
Februari 2018



LAPORAN KARTU PERSEDIAAN

Nama Barang : Gembok Password Soli

Kode Barang : SD.GB.SD.1

No	Tanggal	Transaksi	Pembelian			Penjualan			Saldo		
			Kuantitas	Harga (Rp)	Jumlah (Rp)	Kuantitas	Harga (Rp)	Jumlah (Rp)	Kuantitas	Harga (Rp)	Jumlah (Rp)
1	01 Feb 2018	Saldo Awal	0	0	0	0	0	0	15	10.500	157.500
2	03 Feb 2018	Penjualan	0	0	0	1	10.500	10.500	14	10.500	147.000
3	09 Feb 2018	Penjualan	0	0	0	1	10.500	10.500	13	10.500	136.500
4	10 Feb 2018	Penjualan	0	0	0	1	10.500	10.500	12	10.500	126.000
5	14 Feb 2018	Penjualan	0	0	0	1	10.500	10.500	11	10.500	115.500
6	17 Feb 2018	Pembelian	5	10.500	52.500	0	0	0	16	10.500	168.000
7	20 Feb 2018	Penjualan	0	0	0	2	10.500	21.000	14	10.500	147.000
8	24 Feb 2018	Penjualan	0	0	0	1	10.500	10.500	13	10.500	136.500
9	28 Feb 2018	Penjualan	0	0	0	2	10.500	21.000	11	10.500	115.500
Total			5	10.500	52.500	9	73.500	94.500	11		115.500

Total Pembelian : Rp52.500

Total HPP : Rp94.500

Persediaan Akhir :

Kuantitas	Jumlah
11	Rp1.249.500

Pukul: 08:29:43

Halaman1dari1

Di cetak pada tanggal: 16/Jul/2018

Sumber : Diola oleh Penulis

Gambar 33
Kartu Persediaan Gembok Password Solid
Maret 2018



LAPORAN KARTU PERSEDIAAN

Nama Barang : Gembok Password Soli
Kode Barang : SD.GB.SD.1

No	Tanggal	Transaksi	Pembelian			Penjualan			Saldo		
			Kuantitas	Harga (Rp)	Jumlah (Rp)	Kuantitas	Harga (Rp)	Jumlah (Rp)	Kuantitas	Harga (Rp)	Jumlah (Rp)
1	01 Mar 2018	Saldo Awal	0	0	0	0	0	0	11	10.500	115.500
2	02 Mar 2018	Penjualan	0	0	0	1	10.500	10.500	10	10.500	105.000
3	03 Mar 2018	Pembelian	8	10.500	84.000	0	0	0	18	10.500	189.000
4	06 Mar 2018	Penjualan	0	0	0	1	10.500	10.500	17	10.500	178.500
5	23 Mar 2018	Penjualan	0	0	0	1	10.500	10.500	16	10.500	168.000
6	28 Mar 2018	Penjualan	0	0	0	2	10.500	21.000	14	10.500	147.000
7	29 Mar 2018	Penjualan	0	0	0	1	10.500	10.500	13	10.500	136.500
Total			8	10.500	84.000	6	52.500	63.000	13		136.500

Total Pembelian : Rp84.000

Total HPP : Rp63.000

Persediaan Akhir :

Kuantitas	Jumlah
13	Rp1.039.500

Pukul: 08:30:03

Halaman1dari1

Di cetak pada tanggal: 16/Jul/2018

Sumber : Diolah oleh Penulis

Gambar 34
Kartu Persediaan Engsel GDO
Januari 2018



LAPORAN KARTU PERSEDIAAN

Nama Barang : Engsel GDO
Kode Barang : GO.EG.GO.1

No	Tanggal	Transaksi	Pembelian			Penjualan			Saldo		
			Kuantitas	Harga (Rp)	Jumlah (Rp)	Kuantitas	Harga (Rp)	Jumlah (Rp)	Kuantitas	Harga (Rp)	Jumlah (Rp)
1	01 Jan 2018	Saldo Awal	0	0	0	0	0	0	12	12.000	144.000
2	02 Jan 2018	Penjualan	0	0	0	1	12.000	12.000	11	12.000	132.000
3	06 Jan 2018	Penjualan	0	0	0	2	12.000	24.000	9	12.000	108.000
4	10 Jan 2018	Pembelian	10	12.000	120.000	0	0	0	19	12.000	228.000
5	13 Jan 2018	Penjualan	0	0	0	2	12.000	24.000	17	12.000	204.000
6	15 Jan 2018	Penjualan	0	0	0	1	12.000	12.000	16	12.000	192.000
7	19 Jan 2018	Penjualan	0	0	0	2	12.000	24.000	14	12.000	168.000
8	22 Jan 2018	Penjualan	0	0	0	1	12.000	12.000	13	12.000	156.000
9	26 Jan 2018	Penjualan	0	0	0	2	12.000	24.000	11	12.000	132.000
10	29 Jan 2018	Pembelian	6	12.000	72.000	0	0	0	17	12.000	204.000
11	30 Jan 2018	Penjualan	0	0	0	1	12.000	12.000	16	12.000	192.000
Total			16	24.000	192.000	12	96.000	144.000	16		192.000

Total Pembelian : Rp192.000

Total HPP : Rp144.000

Persediaan Akhir :

Kuantitas	Jumlah
16	Rp1.860.000

Pukul: 08:31:16

Halaman1dari1

Di cetak pada tanggal: 16/Jul/2018

Sumber : Diolah oleh Penulis

Gambar 35
Kartu Persediaan Engsel GDO
Februari 2018



LAPORAN KARTU PERSEDIAAN

Nama Barang : Engsel GDO
Kode Barang : GO.EG.GO.1

No	Tanggal	Transaksi	Pembelian			Penjualan			Saldo		
			Kuantitas	Harga (Rp)	Jumlah (Rp)	Kuantitas	Harga (Rp)	Jumlah (Rp)	Kuantitas	Harga (Rp)	Jumlah (Rp)
1	01 Feb 2018	Saldo Awal	0	0	0	0	0	0	16	12.000	192.000
2	05 Feb 2018	Penjualan	0	0	0	2	12.000	24.000	14	12.000	168.000
3	08 Feb 2018	Pembelian	10	12.000	120.000	0	0	0	24	12.000	288.000
4	10 Feb 2018	Penjualan	0	0	0	1	12.000	12.000	23	12.000	276.000
5	14 Feb 2018	Penjualan	0	0	0	2	12.000	24.000	21	12.000	252.000
6	17 Feb 2018	Penjualan	0	0	0	1	12.000	12.000	20	12.000	240.000
7	19 Feb 2018	Penjualan	0	0	0	2	12.000	24.000	18	12.000	216.000
8	24 Feb 2018	Penjualan	0	0	0	1	12.000	12.000	17	12.000	204.000
9	26 Feb 2018	Penjualan	0	0	0	2	12.000	24.000	15	12.000	180.000
Total			10	12.000	120.000	11	84.000	132.000	15		180.000

Total Pembelian : Rp120.000

Total HPP : Rp132.000

Persediaan Akhir :

Kuantitas	Jumlah
15	Rp2.016.000

Pukul: 08:31:32

Halaman1dari1

Di cetak pada tanggal: 16/Jul/2018

Sumber : Diolah oleh Penulis

Gambar 36
Kartu Persediaan Engsel GDO
Maret 2018



LAPORAN KARTU PERSEDIAAN

Nama Barang : Engsel GDO
Kode Barang : GO.EG.GO.1

No	Tanggal	Transaksi	Pembelian			Penjualan			Saldo		
			Kuantitas	Harga (Rp)	Jumlah (Rp)	Kuantitas	Harga (Rp)	Jumlah (Rp)	Kuantitas	Harga (Rp)	Jumlah (Rp)
1	01 Mar 2018	Saldo Awal	0	0	0	0	0	0	15	12.000	180.000
2	03 Mar 2018	Penjualan	0	0	0	2	12.000	24.000	13	12.000	156.000
3	05 Mar 2018	Penjualan	0	0	0	1	12.000	12.000	12	12.000	144.000
4	08 Mar 2018	Penjualan	0	0	0	1	12.000	12.000	11	12.000	132.000
5	10 Mar 2018	Pembelian	10	12.000	120.000	0	0	0	21	12.000	252.000
6	15 Mar 2018	Penjualan	0	0	0	1	12.000	12.000	20	12.000	240.000
7	21 Mar 2018	Penjualan	0	0	0	1	12.000	12.000	19	12.000	228.000
8	26 Mar 2018	Penjualan	0	0	0	2	12.000	24.000	17	12.000	204.000
9	27 Mar 2018	Penjualan	0	0	0	1	12.000	12.000	16	12.000	192.000
10	28 Mar 2018	Penjualan	0	0	0	1	12.000	12.000	15	12.000	180.000
Total			10	12.000	120.000	10	96.000	120.000	15		180.000

Total Pembelian : Rp120.000

Total HPP : Rp120.000

Persediaan Akhir :

Kuantitas	Jumlah
15	Rp1.908.000

Pukul: 08:32:06

Halaman1dari1

Di cetak pada tanggal: 16/Jul/2018

Sumber : Diolah oleh Penulis

Gambar 37
Kartu Persediaan Thinner Avia 500 ml
Januari 2018



LAPORAN KARTU PERSEDIAAN

Nama Barang : Thinner Avia 500 ml
Kode Barang : TA.TR.TA.1

No	Tanggal	Transaksi	Pembelian			Penjualan			Saldo		
			Kuantitas	Harga (Rp)	Jumlah (Rp)	Kuantitas	Harga (Rp)	Jumlah (Rp)	Kuantitas	Harga (Rp)	Jumlah (Rp)
1	01 Jan 2018	Saldo Awal	0	0	0	0	0	0	16	13.000	208.000
2	02 Jan 2018	Penjualan	0	0	0	5	13.000	65.000	11	13.000	143.000
3	04 Jan 2018	Pembelian	5	13.000	65.000	0	0	0	16	13.000	208.000
4	06 Jan 2018	Penjualan	0	0	0	2	13.000	26.000	14	13.000	182.000
5	09 Jan 2018	Penjualan	0	0	0	2	13.000	26.000	12	13.000	156.000
6	12 Jan 2018	Penjualan	0	0	0	1	13.000	13.000	11	13.000	143.000
7	15 Jan 2018	Penjualan	0	0	0	6	13.000	78.000	5	13.000	65.000
8	19 Jan 2018	Penjualan	0	0	0	1	13.000	13.000	4	13.000	52.000
9	20 Jan 2018	Penjualan	0	0	0	2	13.000	26.000	2	13.000	26.000
10	30 Jan 2018	Penjualan	0	0	0	1	13.000	13.000	1	13.000	13.000
Total			5	13.000	65.000	20	104.000	260.000	1		13.000

Total Pembelian : Rp65.000

Total HPP : Rp260.000

Persediaan Akhir :

Kuantitas	Jumlah
1	Rp1.196.000

Pukul: 08:33:19

Halaman1dari1

Di cetak pada tanggal: 16/Jul/2018

Sumber : Diolah oleh Penulis

Gambar 38
Kartu Persediaan Thinner Avia 500 ml
Februari 2018



LAPORAN KARTU PERSEDIAAN

Nama Barang : Thinner Avia 500 ml
Kode Barang : TA.TR.TA.1

No	Tanggal	Transaksi	Pembelian			Penjualan			Saldo		
			Kuantitas	Harga (Rp)	Jumlah (Rp)	Kuantitas	Harga (Rp)	Jumlah (Rp)	Kuantitas	Harga (Rp)	Jumlah (Rp)
1	01 Feb 2018	Saldo Awal	0	0	0	0	0	0	1	13.000	13.000
2	03 Feb 2018	Penjualan	0	0	0	1	13.000	13.000	0	13.000	0
3	13 Feb 2018	Pembelian	10	13.000	130.000	0	0	0	10	13.000	130.000
4	15 Feb 2018	Penjualan	0	0	0	1	13.000	13.000	9	13.000	117.000
5	21 Feb 2018	Penjualan	0	0	0	2	13.000	26.000	7	13.000	91.000
6	22 Feb 2018	Penjualan	0	0	0	1	13.000	13.000	6	13.000	78.000
Total			10	13.000	130.000	5	52.000	65.000	6		78.000

Total Pembelian : Rp130.000

Total HPP : Rp65.000

Persediaan Akhir :

Kuantitas	Jumlah
6	Rp429.000

Pukul: 08:33:39

Halaman1dari1

Di cetak pada tanggal: 16/Jul/2018

Sumber : Diolah oleh Penulis

Gambar 39
Kartu Persediaan Thinner Avia 500 ml
Maret 2018



LAPORAN KARTU PERSEDIAAN

Nama Barang : Thinner Avia 500 ml
Kode Barang : TA.TR.TA.1

No	Tanggal	Transaksi	Pembelian			Penjualan			Saldo		
			Kuantitas	Harga (Rp)	Jumlah (Rp)	Kuantitas	Harga (Rp)	Jumlah (Rp)	Kuantitas	Harga (Rp)	Jumlah (Rp)
1	01 Mar 2018	Saldo Awal	0	0	0	0	0	0	6	13.000	78.000
2	02 Mar 2018	Penjualan	0	0	0	2	13.000	26.000	4	13.000	52.000
3	05 Mar 2018	Penjualan	0	0	0	1	13.000	13.000	3	13.000	39.000
4	08 Mar 2018	Penjualan	0	0	0	1	13.000	13.000	2	13.000	26.000
5	19 Mar 2018	Penjualan	0	0	0	2	13.000	26.000	0	13.000	0
6	26 Mar 2018	Pembelian	5	13.000	65.000	0	0	0	5	13.000	65.000
Total			5	13.000	65.000	6	52.000	78.000	5		65.000

Total Pembelian : Rp65.000

Total HPP : Rp78.000

Persediaan Akhir :

Kuantitas	Jumlah
5	Rp260.000

Pukul: 08:34:06

Halaman1dari1

Di cetak pada tanggal: 16/Jul/2018

Sumber : Diolah oleh Penulis

Gambar 40
Kartu Persediaan Ember Cor
Januari 2017



LAPORAN KARTU PERSEDIAAN

Nama Barang : Ember Cor
Kode Barang : BK.EB.BK.1

No	Tanggal	Transaksi	Pembelian			Penjualan			Saldo		
			Kuantitas	Harga (Rp)	Jumlah (Rp)	Kuantitas	Harga (Rp)	Jumlah (Rp)	Kuantitas	Harga (Rp)	Jumlah (Rp)
1	01 Jan 2018	Saldo Awal	0	0	0	0	0	0	20	10.000	200.000
2	02 Jan 2018	Penjualan	0	0	0	5	10.000	50.000	15	10.000	150.000
3	04 Jan 2018	Pembelian	5	10.000	50.000	0	0	0	20	10.000	200.000
4	06 Jan 2018	Penjualan	0	0	0	2	10.000	20.000	18	10.000	180.000
5	11 Jan 2018	Penjualan	0	0	0	1	10.000	10.000	17	10.000	170.000
6	15 Jan 2018	Penjualan	0	0	0	3	10.000	30.000	14	10.000	140.000
7	23 Jan 2018	Penjualan	0	0	0	2	10.000	20.000	12	10.000	120.000
8	24 Jan 2018	Pembelian	10	10.000	100.000	0	0	0	22	10.000	220.000
9	25 Jan 2018	Penjualan	0	0	0	1	10.000	10.000	21	10.000	210.000
10	27 Jan 2018	Penjualan	0	0	0	1	10.000	10.000	20	10.000	200.000
11	30 Jan 2018	Penjualan	0	0	0	1	10.000	10.000	19	10.000	190.000
Total			15	20.000	150.000	16	80.000	160.000	19		190.000

Total Pembelian : Rp150.000

Total HPP : Rp160.000

Persediaan Akhir :

Kuantitas	Jumlah
19	Rp1.980.000

Pukul: 08:35:10

Halaman 1 dari 1

Di cetak pada tanggal: 16/Jul/2018

Sumber : Diolah oleh Penulis

Gambar 41
Kartu Persediaan Ember Cor
Februari 2018



LAPORAN KARTU PERSEDIAAN

Nama Barang : Ember Cor
Kode Barang : BK.EB.BK.1

No	Tanggal	Transaksi	Pembelian			Penjualan			Saldo		
			Kuantitas	Harga (Rp)	Jumlah (Rp)	Kuantitas	Harga (Rp)	Jumlah (Rp)	Kuantitas	Harga (Rp)	Jumlah (Rp)
1	01 Feb 2018	Saldo Awal	0	0	0	0	0	0	19	10.000	190.000
2	02 Feb 2018	Penjualan	0	0	0	2	10.000	20.000	17	10.000	170.000
3	03 Feb 2018	Penjualan	0	0	0	3	10.000	30.000	14	10.000	140.000
4	05 Feb 2018	Penjualan	0	0	0	2	10.000	20.000	12	10.000	120.000
5	09 Feb 2018	Penjualan	0	0	0	1	10.000	10.000	11	10.000	110.000
6	12 Feb 2018	Penjualan	0	0	0	2	10.000	20.000	9	10.000	90.000
7	16 Feb 2018	Penjualan	0	0	0	4	10.000	40.000	5	10.000	50.000
8	17 Feb 2018	Pembelian	12	10.000	120.000	0	0	0	17	10.000	170.000
9	20 Feb 2018	Penjualan	0	0	0	1	10.000	10.000	16	10.000	160.000
10	23 Feb 2018	Penjualan	0	0	0	2	10.000	20.000	14	10.000	140.000
11	28 Feb 2018	Penjualan	0	0	0	3	10.000	30.000	11	10.000	110.000
Total			12	10.000	120.000	20	90.000	200.000	11		110.000

Total Pembelian : Rp120.000

Total HPP : Rp200.000

Persediaan Akhir :

Kuantitas	Jumlah
11	Rp1.450.000

Pukul: 08:36:02

Halaman 1 dari 1

Di cetak pada tanggal: 16/Jul/2018

Sumber : Diolah oleh Penulis

Gambar 42
Kartu Persediaan Ember Cor
Maret 2018



LAPORAN KARTU PERSEDIAAN

Nama Barang : Ember Cor
Kode Barang : BK.EB.BK.1

No	Tanggal	Transaksi	Pembelian			Penjualan			Saldo		
			Kuantitas	Harga (Rp)	Jumlah (Rp)	Kuantitas	Harga (Rp)	Jumlah (Rp)	Kuantitas	Harga (Rp)	Jumlah (Rp)
1	01 Mar 2018	Saldo Awal	0	0	0	0	0	0	11	10.000	110.000
2	03 Mar 2018	Penjualan	0	0	0	1	10.000	10.000	10	10.000	100.000
3	05 Mar 2018	Penjualan	0	0	0	2	10.000	20.000	8	10.000	80.000
4	08 Mar 2018	Penjualan	0	0	0	2	10.000	20.000	6	10.000	60.000
5	12 Mar 2018	Pembelian	20	10.000	200.000	0	0	0	26	10.000	260.000
6	14 Mar 2018	Penjualan	0	0	0	1	10.000	10.000	25	10.000	250.000
7	15 Mar 2018	Penjualan	0	0	0	3	10.000	30.000	22	10.000	220.000
8	23 Mar 2018	Penjualan	0	0	0	2	10.000	20.000	20	10.000	200.000
Total			20	10.000	200.000	11	60.000	110.000	20		200.000

Total Pembelian : Rp200.000

Total HPP : Rp110.000

Persediaan Akhir :

Kuantitas	Jumlah
20	Rp1.280.000

Halaman1dari1

Di cetak pada tanggal: 16/Jul/2018

Pukul: 08:37:54

Sumber : Diolah oleh Penulis

Gambar 33
Kartu Persediaan Pipa T 1”
Januari 2018



LAPORAN KARTU PERSEDIAAN

Nama Barang : Pipa T 1
Kode Barang : PC.PP.PC.3

No	Tanggal	Transaksi	Pembelian			Penjualan			Saldo		
			Kuantitas	Harga (Rp)	Jumlah (Rp)	Kuantitas	Harga (Rp)	Jumlah (Rp)	Kuantitas	Harga (Rp)	Jumlah (Rp)
1	01 Jan 2018	Saldo Awal	0	0	0	0	0	0	11	4.000	44.000
2	02 Jan 2018	Penjualan	0	0	0	1	4.000	4.000	10	4.000	40.000
3	03 Jan 2018	Penjualan	0	0	0	3	4.000	12.000	7	4.000	28.000
4	05 Jan 2018	Penjualan	0	0	0	4	4.000	16.000	3	4.000	12.000
5	08 Jan 2018	Penjualan	0	0	0	3	4.000	12.000	0	4.000	0
6	11 Jan 2018	Pembelian	20	4.000	80.000	0	0	0	20	4.000	80.000
7	12 Jan 2018	Penjualan	0	0	0	4	4.000	16.000	16	4.000	64.000
8	13 Jan 2018	Penjualan	0	0	0	3	4.000	12.000	13	4.000	52.000
9	23 Jan 2018	Penjualan	0	0	0	2	4.000	8.000	11	4.000	44.000
10	24 Jan 2018	Pembelian	5	4.000	20.000	0	0	0	16	4.000	64.000
11	25 Jan 2018	Penjualan	0	0	0	1	4.000	4.000	15	4.000	60.000
12	29 Jan 2018	Penjualan	0	0	0	1	4.000	4.000	14	4.000	56.000
13	31 Jan 2018	Penjualan	0	0	0	1	4.000	4.000	13	4.000	52.000
Total			25	8.000	100.000	23	40.000	92.000	13		52.000

Total Pembelian : Rp100.000

Total HPP : Rp92.000

Persediaan Akhir :

Kuantitas	Jumlah
13	Rp596.000

Sumber : Diolah oleh Penulis

Gambar 34
Kartu Persediaan Pipa T 1”
Februari 2018



LAPORAN KARTU PERSEDIAAN

Nama Barang : Pipa T 1
Kode Barang : PC.PP.PC.3

No	Tanggal	Transaksi	Pembelian			Penjualan			Saldo		
			Kuantitas	Harga (Rp)	Jumlah (Rp)	Kuantitas	Harga (Rp)	Jumlah (Rp)	Kuantitas	Harga (Rp)	Jumlah (Rp)
1	01 Feb 2018	Saldo Awal	0	0	0	0	0	0	13	4.000	52.000
2	03 Feb 2018	Penjualan	0	0	0	1	4.000	4.000	12	4.000	48.000
3	05 Feb 2018	Penjualan	0	0	0	2	4.000	8.000	10	4.000	40.000
4	07 Feb 2018	Penjualan	0	0	0	1	4.000	4.000	9	4.000	36.000
5	09 Feb 2018	Penjualan	0	0	0	1	4.000	4.000	8	4.000	32.000
6	12 Feb 2018	Penjualan	0	0	0	2	4.000	8.000	6	4.000	24.000
7	13 Feb 2018	Penjualan	0	0	0	2	4.000	8.000	4	4.000	16.000
8	14 Feb 2018	Pembelian	9	4.000	36.000	0	0	0	13	4.000	52.000
9	19 Feb 2018	Penjualan	0	0	0	1	4.000	4.000	12	4.000	48.000
10	24 Feb 2018	Penjualan	0	0	0	2	4.000	8.000	10	4.000	40.000
Total			9	4.000	36.000	12	32.000	48.000	10		40.000

Total Pembelian : Rp36.000

Total HPP : Rp48.000

Persediaan Akhir :

Kuantitas	Jumlah
10	Rp388.000

Pukul: 08:39:46

Halaman1dari1

Di cetak pada tanggal: 16/Jul/2018

Sumber : Diolah oleh Penulis

Gambar 35
Kartu Persediaan Pipa T 1”
Maret 2018



LAPORAN KARTU PERSEDIAAN

Nama Barang : Pipa T 1
Kode Barang : PC.PP.PC.3

No	Tanggal	Transaksi	Pembelian			Penjualan			Saldo		
			Kuantitas	Harga (Rp)	Jumlah (Rp)	Kuantitas	Harga (Rp)	Jumlah (Rp)	Kuantitas	Harga (Rp)	Jumlah (Rp)
1	01 Mar 2018	Saldo Awal	0	0	0	0	0	0	10	4.000	40.000
2	02 Mar 2018	Penjualan	0	0	0	2	4.000	8.000	8	4.000	32.000
3	07 Mar 2018	Penjualan	0	0	0	1	4.000	4.000	7	4.000	28.000
4	09 Mar 2018	Pembelian	5	4.000	20.000	0	0	0	12	4.000	48.000
5	10 Mar 2018	Penjualan	0	0	0	1	4.000	4.000	11	4.000	44.000
6	13 Mar 2018	Penjualan	0	0	0	1	4.000	4.000	10	4.000	40.000
7	15 Mar 2018	Penjualan	0	0	0	2	4.000	8.000	8	4.000	32.000
8	21 Mar 2018	Penjualan	0	0	0	1	4.000	4.000	7	4.000	28.000
9	27 Mar 2018	Penjualan	0	0	0	1	4.000	4.000	6	4.000	24.000
Total			5	4.000	20.000	9	28.000	36.000	6		24.000

Total Pembelian : Rp20.000

Total HPP : Rp36.000

Persediaan Akhir :

Kuantitas	Jumlah
6	Rp316.000

Pukul: 08:40:21

Halaman1dari1

Di cetak pada tanggal: 16/Jul/2018

Sumber : Diolah oleh Penulis

Gambar 36
Kartu Persediaan Pipa T 3/4”
Januari 2018



LAPORAN KARTU PERSEDIAAN

Nama Barang : Pipa T 3/4
Kode Barang : PC.PP.PC.2

No	Tanggal	Transaksi	Pembelian			Penjualan			Saldo		
			Kuantitas	Harga (Rp)	Jumlah (Rp)	Kuantitas	Harga (Rp)	Jumlah (Rp)	Kuantitas	Harga (Rp)	Jumlah (Rp)
1	01 Jan 2018	Saldo Awal	0	0	0	0	0	0	14	2.800	39.200
2	02 Jan 2018	Penjualan	0	0	0	2	2.800	5.600	12	2.800	33.600
3	06 Jan 2018	Penjualan	0	0	0	2	2.800	5.600	10	2.800	28.000
4	08 Jan 2018	Penjualan	0	0	0	2	2.800	5.600	8	2.800	22.400
5	13 Jan 2018	Pembelian	15	2.800	42.000	0	0	0	23	2.800	64.400
6	15 Jan 2018	Penjualan	0	0	0	2	2.800	5.600	21	2.800	58.800
7	18 Jan 2018	Penjualan	0	0	0	1	2.800	2.800	20	2.800	56.000
8	20 Jan 2018	Penjualan	0	0	0	2	2.800	5.600	18	2.800	50.400
9	22 Jan 2018	Penjualan	0	0	0	4	2.800	11.200	14	2.800	39.200
10	26 Jan 2018	Penjualan	0	0	0	1	2.800	2.800	13	2.800	36.400
11	30 Jan 2018	Penjualan	0	0	0	2	2.800	5.600	11	2.800	30.800
Total			15	2.800	42.000	18	25.200	50.400	11		30.800

Total Pembelian : Rp42.000

Total HPP : Rp50.400

Persediaan Akhir :

Kuantitas	Jumlah
11	Rp459.200

Pukul: 08:45:11

Halaman1dari1

Di cetak pada tanggal: 16/Jul/2018

Sumber : Diolah oleh Penulis

Gambar 37
Kartu Persediaan Pipa T 3/4”
Februari 2018



LAPORAN KARTU PERSEDIAAN

Nama Barang : Pipa T 3/4
Kode Barang : PC.PP.PC.2

No	Tanggal	Transaksi	Pembelian			Penjualan			Saldo		
			Kuantitas	Harga (Rp)	Jumlah (Rp)	Kuantitas	Harga (Rp)	Jumlah (Rp)	Kuantitas	Harga (Rp)	Jumlah (Rp)
1	01 Feb 2018	Saldo Awal	0	0	0	0	0	0	11	2.800	30.800
2	02 Feb 2018	Penjualan	0	0	0	1	2.800	2.800	10	2.800	28.000
3	03 Feb 2018	Pembelian	15	2.800	42.000	0	0	0	25	2.800	70.000
4	05 Feb 2018	Penjualan	0	0	0	2	2.800	5.600	23	2.800	64.400
5	06 Feb 2018	Penjualan	0	0	0	3	2.800	8.400	20	2.800	56.000
6	09 Feb 2018	Penjualan	0	0	0	4	2.800	11.200	16	2.800	44.800
7	14 Feb 2018	Penjualan	0	0	0	1	2.800	2.800	15	2.800	42.000
8	15 Feb 2018	Penjualan	0	0	0	2	2.800	5.600	13	2.800	36.400
9	16 Feb 2018	Penjualan	0	0	0	3	2.800	8.400	10	2.800	28.000
10	17 Feb 2018	Pembelian	10	2.800	28.000	0	0	0	20	2.800	56.000
11	20 Feb 2018	Penjualan	0	0	0	6	2.800	16.800	14	2.800	39.200
12	28 Feb 2018	Penjualan	0	0	0	3	2.800	8.400	11	2.800	30.800
Total			25	5.600	70.000	25	25.200	70.000	11		30.800

Total Pembelian : Rp70.000

Total HPP : Rp70.000

Persediaan Akhir :

Kuantitas	Jumlah
11	Rp526.400

Pukul: 08:45:49

Halaman1dari1

Di cetak pada tanggal: 16/Jul/2018

Sumber : Diolah oleh Penulis

Gambar 38
Kartu Persediaan Pipa T 3/4”
Maret 2018



LAPORAN KARTU PERSEDIAAN

Nama Barang : Pipa T 3/4
Kode Barang : PC.PP.PC.2

No	Tanggal	Transaksi	Pembelian			Penjualan			Saldo		
			Kuantitas	Harga (Rp)	Jumlah (Rp)	Kuantitas	Harga (Rp)	Jumlah (Rp)	Kuantitas	Harga (Rp)	Jumlah (Rp)
1	01 Mar 2018	Saldo Awal	0	0	0	0	0	0	11	2.800	30.800
2	02 Mar 2018	Penjualan	0	0	0	1	2.800	2.800	10	2.800	28.000
3	03 Mar 2018	Penjualan	0	0	0	1	2.800	2.800	9	2.800	25.200
4	05 Mar 2018	Pembelian	8	2.800	22.400	0	0	0	17	2.800	47.600
5	07 Mar 2018	Penjualan	0	0	0	2	2.800	5.600	15	2.800	42.000
6	12 Mar 2018	Penjualan	0	0	0	1	2.800	2.800	14	2.800	39.200
7	15 Mar 2018	Penjualan	0	0	0	1	2.800	2.800	13	2.800	36.400
8	19 Mar 2018	Penjualan	0	0	0	3	2.800	8.400	10	2.800	28.000
9	21 Mar 2018	Penjualan	0	0	0	1	2.800	2.800	9	2.800	25.200
10	24 Mar 2018	Penjualan	0	0	0	1	2.800	2.800	8	2.800	22.400
11	26 Mar 2018	Penjualan	0	0	0	2	2.800	5.600	6	2.800	16.800
Total			8	2.800	22.400	13	25.200	36.400	6		16.800

Total Pembelian : Rp22.400

Total HPP : Rp36.400

Persediaan Akhir :

Kuantitas	Jumlah
6	Rp341.600

Pukul: 08:46:07

Halaman1dari1

Di cetak pada tanggal: 16/Jul/2018

Sumber : Diolah oleh Penulis

Gambar 39
Kartu Persediaan Pipa T 1/2”
Januari 2018



LAPORAN KARTU PERSEDIAAN

Nama Barang : Pipa T 1/2
Kode Barang : PC.PP.PC.1

No	Tanggal	Transaksi	Pembelian			Penjualan			Saldo		
			Kuantitas	Harga (Rp)	Jumlah (Rp)	Kuantitas	Harga (Rp)	Jumlah (Rp)	Kuantitas	Harga (Rp)	Jumlah (Rp)
1	01 Jan 2018	Saldo Awal	0	0	0	0	0	0	25	2.000	50.000
2	02 Jan 2018	Penjualan	0	0	0	8	2.000	16.000	17	2.000	34.000
3	06 Jan 2018	Penjualan	0	0	0	5	2.000	10.000	12	2.000	24.000
4	09 Jan 2018	Penjualan	0	0	0	2	2.000	4.000	10	2.000	20.000
5	12 Jan 2018	Penjualan	0	0	0	1	2.000	2.000	9	2.000	18.000
6	15 Jan 2018	Penjualan	0	0	0	6	2.000	12.000	3	2.000	6.000
7	18 Jan 2018	Pembelian	10	2.000	20.000	0	0	0	13	2.000	26.000
8	20 Jan 2018	Penjualan	0	0	0	2	2.000	4.000	11	2.000	22.000
9	26 Jan 2018	Penjualan	0	0	0	1	2.000	2.000	10	2.000	20.000
10	29 Jan 2018	Pembelian	15	2.000	30.000	0	0	0	25	2.000	50.000
11	30 Jan 2018	Penjualan	0	0	0	1	2.000	2.000	24	2.000	48.000
Total			25	4.000	50.000	26	16.000	52.000	24		48.000

Total Pembelian : Rp50.000

Total HPP : Rp52.000

Persediaan Akhir :

Kuantitas	Jumlah
24	Rp318.000

Pukul: 08:46:29

Halaman1dari1

Di cetak pada tanggal: 16/Jul/2018

Sumber : Diolah oleh Penulis

Gambar 40
Kartu Persediaan Pipa T 1/2”
Februari 2018



LAPORAN KARTU PERSEDIAAN

Nama Barang : Pipa T 1/2
Kode Barang : PC.PP.PC.1

No	Tanggal	Transaksi	Pembelian			Penjualan			Saldo		
			Kuantitas	Harga (Rp)	Jumlah (Rp)	Kuantitas	Harga (Rp)	Jumlah (Rp)	Kuantitas	Harga (Rp)	Jumlah (Rp)
1	01 Feb 2018	Saldo Awal	0	0	0	0	0	0	24	2.000	48.000
2	02 Feb 2018	Penjualan	0	0	0	7	2.000	14.000	17	2.000	34.000
3	06 Feb 2018	Penjualan	0	0	0	2	2.000	4.000	15	2.000	30.000
4	08 Feb 2018	Penjualan	0	0	0	2	2.000	4.000	13	2.000	26.000
5	13 Feb 2018	Penjualan	0	0	0	6	2.000	12.000	7	2.000	14.000
6	15 Feb 2018	Pembelian	8	2.000	16.000	0	0	0	15	2.000	30.000
7	21 Feb 2018	Penjualan	0	0	0	2	2.000	4.000	13	2.000	26.000
8	22 Feb 2018	Penjualan	0	0	0	4	2.000	8.000	9	2.000	18.000
9	28 Feb 2018	Penjualan	0	0	0	1	2.000	2.000	8	2.000	16.000
Total			8	2.000	16.000	24	14.000	48.000	8		16.000

Total Pembelian : Rp16.000

Total HPP : Rp48.000

Persediaan Akhir :

Kuantitas	Jumlah
8	Rp242.000

Pukul: 08:46:49

Halaman 1 dari 1

Di cetak pada tanggal: 16/Jul/2018

Sumber : Diolah oleh Penulis

Gambar 41
Kartu Persediaan Pipa T 1/2”
Maret 2018



LAPORAN KARTU PERSEDIAAN

Nama Barang : Pipa T 1/2
Kode Barang : PC.PP.PC.1

No	Tanggal	Transaksi	Pembelian			Penjualan			Saldo		
			Kuantitas	Harga (Rp)	Jumlah (Rp)	Kuantitas	Harga (Rp)	Jumlah (Rp)	Kuantitas	Harga (Rp)	Jumlah (Rp)
1	01 Mar 2018	Saldo Awal	0	0	0	0	0	0	8	2.000	16.000
2	03 Mar 2018	Penjualan	0	0	0	2	2.000	4.000	6	2.000	12.000
3	05 Mar 2018	Pembelian	11	2.000	22.000	0	0	0	17	2.000	34.000
4	06 Mar 2018	Penjualan	0	0	0	4	2.000	8.000	13	2.000	26.000
5	08 Mar 2018	Penjualan	0	0	0	1	2.000	2.000	12	2.000	24.000
6	19 Mar 2018	Penjualan	0	0	0	2	2.000	4.000	10	2.000	20.000
7	24 Mar 2018	Penjualan	0	0	0	1	2.000	2.000	9	2.000	18.000
8	27 Mar 2018	Penjualan	0	0	0	3	2.000	6.000	6	2.000	12.000
9	29 Mar 2018	Penjualan	0	0	0	1	2.000	2.000	5	2.000	10.000
Total			11	2.000	22.000	14	14.000	28.000	5		10.000

Total Pembelian : Rp22.000

Total HPP : Rp28.000

Persediaan Akhir :

Kuantitas	Jumlah
5	Rp172.000

Pukul: 08:47:14

Gambar 42
Kartu Persediaan Semen Putih Tiga Roda 40kg
Januari 2018

Sumber : Diolah oleh Penulis

123

Gambar 43
Kartu Persediaan Semen Putih Tiga Roda 40kg
Februari 2018

Sumber : Diolah oleh Penulis

124

Gambar 44
Kartu Persediaan Semen Putih Tiga Roda 40kg
Maret 2018

Sumber : Diolah oleh Penulis

126

Gambar 45
Kartu Persediaan Semen Tiga Roda 50 kg
Januari 2018



LAPORAN KARTU PERSEDIAAN

Nama Barang : Semen Tiga Roda 50 K
Kode Barang : ST.S.TR.01

No	Tanggal	Transaksi	Pembelian			Penjualan			Saldo		
			Kuantitas	Harga (Rp)	Jumlah (Rp)	Kuantitas	Harga (Rp)	Jumlah (Rp)	Kuantitas	Harga (Rp)	Jumlah (Rp)
1	01 Jan 2018	Saldo Awal	0	0	0	0	0	0	22	70.000	1.540.000
2	02 Jan 2018	Penjualan	0	0	0	1	70.000	70.000	21	70.000	1.470.000
3	04 Jan 2018	Penjualan	0	0	0	2	70.000	140.000	19	70.000	1.330.000
4	08 Jan 2018	Penjualan	0	0	0	2	70.000	140.000	17	70.000	1.190.000
5	10 Jan 2018	Penjualan	0	0	0	1	70.000	70.000	16	70.000	1.120.000
6	11 Jan 2018	Penjualan	0	0	0	2	70.000	140.000	14	70.000	980.000
7	13 Jan 2018	Penjualan	0	0	0	4	70.000	280.000	10	70.000	700.000
8	16 Jan 2018	Penjualan	0	0	0	4	70.000	280.000	6	70.000	420.000
9	17 Jan 2018	Penjualan	0	0	0	2	70.000	140.000	4	70.000	280.000
10	19 Jan 2018	Penjualan	0	0	0	2	70.000	140.000	2	70.000	140.000
11	20 Jan 2018	Penjualan	0	0	0	1	70.000	70.000	1	70.000	70.000
12	22 Jan 2018	Pembelian	15	70.000	1.050.000	0	0	0	16	70.000	1.120.000
13	23 Jan 2018	Penjualan	0	0	0	1	70.000	70.000	15	70.000	1.050.000
14	25 Jan 2018	Penjualan	0	0	0	4	70.000	280.000	11	70.000	770.000
15	27 Jan 2018	Penjualan	0	0	0	3	70.000	210.000	8	70.000	560.000
Total			15	70.000	1.050.000	29	910.000	2.030.000	8		560.000

Total Pembelian : Rp1.050.000

Total HPP : Rp2.030.000

Persediaan Akhir :

Kuantitas	Jumlah
8	Rp12.740.000

Pukul: 12:15:53

Halaman1dari1

Di cetak pada tanggal: 16/Jul/2018

Sumber : Diolah oleh Penulis

Gambar 46
Kartu Persediaan Semen Tiga Roda 50 kg
Februari 2018



LAPORAN KARTU PERSEDIAAN

Nama Barang : Semen Tiga Roda 50 K
Kode Barang : ST.S. TR. 01

No	Tanggal	Transaksi	Pembelian			Penjualan			Saldo		
			Kuantitas	Harga (Rp)	Jumlah (Rp)	Kuantitas	Harga (Rp)	Jumlah (Rp)	Kuantitas	Harga (Rp)	Jumlah (Rp)
1	01 Feb 2018	Saldo Awal	0	0	0	0	0	0	8	70.000	560.000
2	02 Feb 2018	Penjualan	0	0	0	1	70.000	70.000	7	70.000	490.000
3	03 Feb 2018	Penjualan	0	0	0	3	70.000	210.000	4	70.000	280.000
4	08 Feb 2018	Penjualan	0	0	0	2	70.000	140.000	2	70.000	140.000
5	10 Feb 2018	Pembelian	20	70.000	1.400.000	0	0	0	22	70.000	1.540.000
6	12 Feb 2018	Penjualan	0	0	0	1	70.000	70.000	21	70.000	1.470.000
7	14 Feb 2018	Penjualan	0	0	0	4	70.000	280.000	17	70.000	1.190.000
8	16 Feb 2018	Penjualan	0	0	0	5	70.000	350.000	12	70.000	840.000
9	17 Feb 2018	Penjualan	0	0	0	1	70.000	70.000	11	70.000	770.000
10	20 Feb 2018	Penjualan	0	0	0	2	70.000	140.000	9	70.000	630.000
11	21 Feb 2018	Penjualan	0	0	0	4	70.000	280.000	5	70.000	350.000
12	22 Feb 2018	Pembelian	10	70.000	700.000	0	0	0	15	70.000	1.050.000
13	24 Feb 2018	Penjualan	0	0	0	2	70.000	140.000	13	70.000	910.000
14	26 Feb 2018	Penjualan	0	0	0	5	70.000	350.000	8	70.000	560.000
15	28 Feb 2018	Penjualan	0	0	0	2	70.000	140.000	6	70.000	420.000
Total			30	140.000	2.100.000	32	840.000	2.240.000	6		420.000

Total Pembelian : Rp2.100.000

Total HPP : Rp2.240.000

Persediaan Akhir :

Kuantitas	Jumlah
6	Rp11.200.000

Pukul: 12:17:57

Halaman1dari1

Di cetak pada tanggal: 16/Jul/2018

Sumber : Diolah oleh Penulis

Gambar 47
Kartu Persediaan Semen Tiga Roda 50 kg
Maret 2018



LAPORAN KARTU PERSEDIAAN

Nama Barang : Semen Tiga Roda 50 K
Kode Barang : ST.S.TR.01

No	Tanggal	Transaksi	Pembelian			Penjualan			Saldo		
			Kuantitas	Harga (Rp)	Jumlah (Rp)	Kuantitas	Harga (Rp)	Jumlah (Rp)	Kuantitas	Harga (Rp)	Jumlah (Rp)
1	01 Mar 2018	Saldo Awal	0	0	0	0	0	0	6	70.000	420.000
2	06 Mar 2018	Perjualan	0	0	0	2	70.000	140.000	4	70.000	280.000
3	12 Mar 2018	Perjualan	0	0	0	1	70.000	70.000	3	70.000	210.000
4	15 Mar 2018	Perjualan	0	0	0	1	70.000	70.000	2	70.000	140.000
5	17 Mar 2018	Perjualan	0	0	0	2	70.000	140.000	0	70.000	0
6	21 Mar 2018	Pembelian	11	70.000	770.000	0	0	0	11	70.000	770.000
7	26 Mar 2018	Perjualan	0	0	0	4	70.000	280.000	7	70.000	490.000
8	27 Mar 2018	Perjualan	0	0	0	1	70.000	70.000	6	70.000	420.000
9	30 Mar 2018	Perjualan	0	0	0	2	70.000	140.000	4	70.000	280.000
10	31 Mar 2018	Perjualan	0	0	0	1	70.000	70.000	3	70.000	210.000
Total			11	70.000	770.000	14	560.000	980.000	3		210.000

Total Pembelian : Rp770.000

Total HPP : Rp980.000

Persediaan Akhir :

Kuantitas	Jumlah
3	Rp3.220.000

Pukul: 12:18:25

Gambar 48
Kartu Persediaan Semen Holcim 50 kg
Januari 2018



LAPORAN KARTU PERSEDIAAN

Nama Barang : Semen Holcim 50 Kg
Kode Barang : SH.S.SH.01

No	Tanggal	Transaksi	Pembelian			Penjualan			Saldo		
			Kuantitas	Harga (Rp)	Jumlah (Rp)	Kuantitas	Harga (Rp)	Jumlah (Rp)	Kuantitas	Harga (Rp)	Jumlah (Rp)
1	01 Jan 2018	Saldo Awal	0	0	0	0	0	0	13	55.000	715.000
2	02 Jan 2018	Penjualan	0	0	0	2	55.000	110.000	11	55.000	605.000
3	04 Jan 2018	Penjualan	0	0	0	2	55.000	110.000	9	55.000	495.000
4	05 Jan 2018	Penjualan	0	0	0	2	55.000	110.000	7	55.000	385.000
5	08 Jan 2018	Penjualan	0	0	0	4	55.000	220.000	3	55.000	165.000
6	09 Jan 2018	Penjualan	0	0	0	1	55.000	55.000	2	55.000	110.000
7	11 Jan 2018	Penjualan	0	0	0	1	55.000	55.000	1	55.000	55.000
8	12 Jan 2018	Penjualan	0	0	0	1	55.000	55.000	0	55.000	0
9	13 Jan 2018	Pembelian	15	55.000	825.000	0	0	0	15	55.000	825.000
10	15 Jan 2018	Penjualan	0	0	0	4	55.000	220.000	11	55.000	605.000
11	18 Jan 2018	Penjualan	0	0	0	2	55.000	110.000	9	55.000	495.000
12	19 Jan 2018	Penjualan	0	0	0	2	55.000	110.000	7	55.000	385.000
13	20 Jan 2018	Penjualan	0	0	0	2	55.000	110.000	5	55.000	275.000
14	26 Jan 2018	Penjualan	0	0	0	3	55.000	165.000	2	55.000	110.000
15	27 Jan 2018	Penjualan	0	0	0	2	55.000	110.000	0	55.000	0
16	30 Jan 2018	Pembelian	10	55.000	550.000	0	0	0	10	55.000	550.000
17	31 Jan 2018	Penjualan	0	0	0	3	55.000	165.000	7	55.000	385.000
Total			25	110.000	1.375.000	31	770.000	1.705.000	7		385.000

Total Pembelian : Rp1.375.000

Total HPP : Rp1.705.000

Persediaan Akhir :

Kuantitas	Jumlah
7	Rp385.000

Pukul: 12:29:54

Halaman 1 dari 1

Di cetak pada tanggal: 16/Jul/2018

Sumber : Diolah oleh Penulis

Gambar 49
Kartu Persediaan Semen Holcim 50 kg
Februari 2018



LAPORAN KARTU PERSEDIAAN

Nama Barang : Semen Holcim 50 Kg
Kode Barang : SH.S.SH.01

No	Tanggal	Transaksi	Pembelian			Penjualan			Saldo		
			Kuantitas	Harga (Rp)	Jumlah (Rp)	Kuantitas	Harga (Rp)	Jumlah (Rp)	Kuantitas	Harga (Rp)	Jumlah (Rp)
1	01 Feb 2018	Saldo Awal	0	0	0	0	0	0	7	55.000	385.000
2	02 Feb 2018	Penjualan	0	0	0	1	55.000	55.000	6	55.000	330.000
3	03 Feb 2018	Penjualan	0	0	0	1	55.000	55.000	5	55.000	275.000
4	05 Feb 2018	Penjualan	0	0	0	1	55.000	55.000	4	55.000	220.000
5	07 Feb 2018	Penjualan	0	0	0	1	55.000	55.000	3	55.000	165.000
6	08 Feb 2018	Penjualan	0	0	0	1	55.000	55.000	2	55.000	110.000
7	09 Feb 2018	Penjualan	0	0	0	1	55.000	55.000	1	55.000	55.000
8	10 Feb 2018	Penjualan	0	0	0	1	55.000	55.000	0	55.000	0
9	12 Feb 2018	Pembelian	17	55.000	935.000	0	0	0	17	55.000	935.000
10	13 Feb 2018	Penjualan	0	0	0	2	55.000	110.000	15	55.000	825.000
11	14 Feb 2018	Penjualan	0	0	0	1	55.000	55.000	14	55.000	770.000
12	16 Feb 2018	Penjualan	0	0	0	2	55.000	110.000	12	55.000	660.000
13	17 Feb 2018	Penjualan	0	0	0	2	55.000	110.000	10	55.000	550.000
14	19 Feb 2018	Penjualan	0	0	0	2	55.000	110.000	8	55.000	440.000
15	23 Feb 2018	Penjualan	0	0	0	2	55.000	110.000	6	55.000	330.000
16	27 Feb 2018	Penjualan	0	0	0	2	55.000	110.000	4	55.000	220.000
17	28 Feb 2018	Penjualan	0	0	0	2	55.000	110.000	2	55.000	110.000
Total			17	55.000	935.000	22	825.000	1.210.000	2		110.000

Total Pembelian : Rp935.000

Total HPP : Rp1.210.000

Persediaan Akhir :

Kuantitas	Jumlah
2	Rp8.380.000

Pukul: 12:30:38

Halaman1dari1

Di cetak pada tanggal: 16/Jul/2018

Sumber : Diolah oleh Penulis

Gambar 50
Kartu Persediaan Semen Holcim 50 kg
Maret 2018



LAPORAN KARTU PERSEDIAAN

Nama Barang : Semen Holcim 50 Kg

Kode Barang : SH. S.SH.01

No	Tanggal	Transaksi	Pembelian			Penjualan			Saldo		
			Kuantitas	Harga (Rp)	Jumlah (Rp)	Kuantitas	Harga (Rp)	Jumlah (Rp)	Kuantitas	Harga (Rp)	Jumlah (Rp)
1	01 Mar 20 18	Saldo Awal	0	0	0	0	0	0	2	55.000	110.000
2	02 Mar 20 18	Penjualan	0	0	0	2	55.000	110.000	0	55.000	0
3	10 Mar 20 18	Pembelian	13	55.000	715.000	0	0	0	13	55.000	715.000
4	12 Mar 20 18	Penjualan	0	0	0	1	55.000	55.000	12	55.000	660.000
5	16 Mar 20 18	Penjualan	0	0	0	2	55.000	110.000	10	55.000	550.000
6	17 Mar 20 18	Penjualan	0	0	0	1	55.000	55.000	9	55.000	495.000
7	21 Mar 20 18	Penjualan	0	0	0	1	55.000	55.000	8	55.000	440.000
8	23 Mar 20 18	Penjualan	0	0	0	2	55.000	110.000	6	55.000	330.000
9	24 Mar 20 18	Pembelian	10	55.000	550.000	0	0	0	16	55.000	880.000
10	26 Mar 20 18	Penjualan	0	0	0	1	55.000	55.000	15	55.000	825.000
11	30 Mar 20 18	Penjualan	0	0	0	1	55.000	55.000	14	55.000	770.000
Total			23	110.000	1.265.000	11	440.000	605.000	14		770.000

Total Pembelian : Rp1.265.000

Total HPP : Rp605.000

Persediaan Akhir :

Kuantitas	Jumlah
14	Rp5.775.000

Pukul: 12:31:11

Halaman1dari1

Di cetak pada tanggal: 16/Jul/2018

Sumber : Diolah oleh Penulis

Gambar 51
Kartu Persediaan Semen Gresik 50 kg
Januari 2018



LAPORAN KARTU PERSEDIAAN

Nama Barang : Semen Gresik 50 Kg
Kode Barang : SG.S.SG.01

No	Tanggal	Transaksi	Pembelian			Penjualan			Saldo		
			Kuantitas	Harga (Rp)	Jumlah (Rp)	Kuantitas	Harga (Rp)	Jumlah (Rp)	Kuantitas	Harga (Rp)	Jumlah (Rp)
1	01 Jan 2018	Saldo Awal	0	0	0	0	0	0	18	66.000	1.188.000
2	02 Jan 2018	Penjualan	0	0	0	1	66.000	66.000	17	66.000	1.122.000
3	03 Jan 2018	Penjualan	0	0	0	4	66.000	264.000	13	66.000	858.000
4	04 Jan 2018	Penjualan	0	0	0	2	66.000	132.000	11	66.000	726.000
5	05 Jan 2018	Penjualan	0	0	0	3	66.000	198.000	8	66.000	528.000
6	09 Jan 2018	Pembelian	15	66.000	990.000	0	0	0	23	66.000	1.518.000
7	11 Jan 2018	Penjualan	0	0	0	2	66.000	132.000	21	66.000	1.386.000
8	12 Jan 2018	Penjualan	0	0	0	1	66.000	66.000	20	66.000	1.320.000
9	16 Jan 2018	Penjualan	0	0	0	3	66.000	198.000	17	66.000	1.122.000
10	18 Jan 2018	Penjualan	0	0	0	4	66.000	264.000	13	66.000	858.000
11	19 Jan 2018	Penjualan	0	0	0	6	66.000	396.000	7	66.000	462.000
12	22 Jan 2018	Penjualan	0	0	0	2	66.000	132.000	5	66.000	330.000
13	25 Jan 2018	Penjualan	0	0	0	2	66.000	132.000	3	66.000	198.000
14	26 Jan 2018	Penjualan	0	0	0	1	66.000	66.000	2	66.000	132.000
15	27 Jan 2018	Penjualan	0	0	0	1	66.000	66.000	1	66.000	66.000
16	29 Jan 2018	Penjualan	0	0	0	1	66.000	66.000	0	66.000	0
17	31 Jan 2018	Pembelian	10	66.000	660.000	0	0	0	10	66.000	660.000
Total			25	132.000	1.650.000	33	924.000	2.178.000	10		660.000

Total Pembelian : Rp1.650.000

Total HPP : Rp2.178.000

Persediaan Akhir :

Kuantitas	Jumlah
10	Rp12.474.000

Pukul: 12:31:57

Halaman1dari1

Di cetak pada tanggal: 16/Jul/2018

Sumber : Diolah oleh Penulis

Gambar 52
Kartu Persediaan Semen Gresik 50 kg
Februari 2018



LAPORAN KARTU PERSEDIAAN

Nama Barang : Semen Gresik 50 Kg
Kode Barang : SG. S. SG.01

No	Tanggal	Transaksi	Pembelian			Penjualan			Saldo		
			Kuantitas	Harga (Rp)	Jumlah (Rp)	Kuantitas	Harga (Rp)	Jumlah (Rp)	Kuantitas	Harga (Rp)	Jumlah (Rp)
1	01 Feb 2018	Saldo Awal	0	0	0	0	0	0	10	66.000	660.000
2	02 Feb 2018	Penjualan	0	0	0	2	66.000	132.000	8	66.000	528.000
3	03 Feb 2018	Penjualan	0	0	0	1	66.000	66.000	7	66.000	462.000
4	05 Feb 2018	Penjualan	0	0	0	3	66.000	198.000	4	66.000	264.000
5	07 Feb 2018	Penjualan	0	0	0	1	66.000	66.000	3	66.000	198.000
6	12 Feb 2018	Pembelian	20	66.000	1.320.000	0	0	0	23	66.000	1.518.000
7	13 Feb 2018	Penjualan	0	0	0	2	66.000	132.000	21	66.000	1.386.000
8	15 Feb 2018	Penjualan	0	0	0	1	66.000	66.000	20	66.000	1.320.000
9	16 Feb 2018	Penjualan	0	0	0	3	66.000	198.000	17	66.000	1.122.000
10	19 Feb 2018	Pembelian	10	66.000	660.000	0	0	0	27	66.000	1.782.000
11	20 Feb 2018	Penjualan	0	0	0	3	66.000	198.000	24	66.000	1.584.000
12	22 Feb 2018	Penjualan	0	0	0	2	66.000	132.000	22	66.000	1.452.000
13	24 Feb 2018	Penjualan	0	0	0	2	66.000	132.000	20	66.000	1.320.000
14	27 Feb 2018	Penjualan	0	0	0	1	66.000	66.000	19	66.000	1.254.000
15	28 Feb 2018	Penjualan	0	0	0	2	66.000	132.000	17	66.000	1.122.000
Total			30	132.000	1.980.000	23	792.000	1.518.000	17		1.122.000

Total Pembelian : Rp1.980.000
Total HPP : Rp1.518.000

Persediaan Akhir :

Kuantitas	Jumlah
17	Rp15.972.000

Pukul: 12:33:03

Halaman1 dari1

Di cetak pada tanggal: 16/Jul/2018

Sumber : Diolah oleh Penulis

Gambar 53
Kartu Persediaan Semen Gresik 50 kg
Maret 2018



LAPORAN KARTU PERSEDIAAN

Nama Barang : Semen Gresik 50 Kg
Kode Barang : SG.S.SG.01

No	Tanggal	Transaksi	Pembelian			Penjualan			Saldo		
			Kuantitas	Harga (Rp)	Jumlah (Rp)	Kuantitas	Harga (Rp)	Jumlah (Rp)	Kuantitas	Harga (Rp)	Jumlah (Rp)
1	01 Mar 2018	Saldo Awal	0	0	0	0	0	0	17	66.000	1.122.000
2	06 Mar 2018	Penjualan	0	0	0	1	66.000	66.000	16	66.000	1.056.000
3	09 Mar 2018	Penjualan	0	0	0	4	66.000	264.000	12	66.000	792.000
4	12 Mar 2018	Pembelian	10	66.000	660.000	0	0	0	22	66.000	1.452.000
5	16 Mar 2018	Penjualan	0	0	0	1	66.000	66.000	21	66.000	1.386.000
6	19 Mar 2018	Penjualan	0	0	0	1	66.000	66.000	20	66.000	1.320.000
7	21 Mar 2018	Penjualan	0	0	0	2	66.000	132.000	18	66.000	1.188.000
8	26 Mar 2018	Penjualan	0	0	0	2	66.000	132.000	16	66.000	1.056.000
9	27 Mar 2018	Penjualan	0	0	0	1	66.000	66.000	15	66.000	990.000
10	28 Mar 2018	Penjualan	0	0	0	1	66.000	66.000	14	66.000	924.000
11	30 Mar 2018	Penjualan	0	0	0	1	66.000	66.000	13	66.000	858.000
Total			10	66.000	660.000	14	594.000	924.000	13		858.000

Total Pembelian : Rp660.000

Total HPP : Rp924.000

Persediaan Akhir :

Kuantitas	Jumlah
13	Rp12.144.000

Pukul: 12:33:26

Halaman1dari1

Di cetak pada tanggal: 16/Jul/2018

Sumber : Diolah oleh Penulis

Gambar 54
Kartu Persediaan Cat Avitex Roof 4 Kg
Januari 2018



LAPORAN KARTU PERSEDIAAN

Nama Barang : Cat Avitex Roof 4 Kg
Kode Barang : AX.CG.AX.1

No	Tanggal	Transaksi	Pembelian			Penjualan			Saldo		
			Kuantitas	Harga (Rp)	Jumlah (Rp)	Kuantitas	Harga (Rp)	Jumlah (Rp)	Kuantitas	Harga (Rp)	Jumlah (Rp)
1	01 Jan 2018	Saldo Awal	0	0	0	0	0	0	11	118.000	1.298.000
2	03 Jan 2018	Penjualan	0	0	0	1	118.000	118.000	10	118.000	1.180.000
3	04 Jan 2018	Pembelian	10	118.000	1.180.000	0	0	0	20	118.000	2.360.000
4	05 Jan 2018	Penjualan	0	0	0	2	118.000	236.000	18	118.000	2.124.000
5	08 Jan 2018	Penjualan	0	0	0	3	118.000	354.000	15	118.000	1.770.000
6	10 Jan 2018	Penjualan	0	0	0	2	118.000	236.000	13	118.000	1.534.000
7	17 Jan 2018	Penjualan	0	0	0	1	118.000	118.000	12	118.000	1.416.000
8	19 Jan 2018	Penjualan	0	0	0	3	118.000	354.000	9	118.000	1.062.000
9	20 Jan 2018	Penjualan	0	0	0	1	118.000	118.000	8	118.000	944.000
10	22 Jan 2018	Penjualan	0	0	0	3	118.000	354.000	5	118.000	590.000
11	25 Jan 2018	Pembelian	7	118.000	826.000	0	0	0	12	118.000	1.416.000
12	26 Jan 2018	Penjualan	0	0	0	2	118.000	236.000	10	118.000	1.180.000
13	29 Jan 2018	Penjualan	0	0	0	1	118.000	118.000	9	118.000	1.062.000
Total			17	236.000	2.006.000	19	1.180.000	2.242.000	9		1.062.000

Total Pembelian : Rp2.006.000

Total HPP : Rp2.242.000

Persediaan Akhir :

Kuantitas	Jumlah
9	Rp17.936.000

Pukul: 13:32:47

Gambar 55
Kartu Persediaan Cat Avitex Roof 4 Kg
Februari 2018



LAPORAN KARTU PERSEDIAAN

Nama Barang : Cat Avitex Roof 4 Kg
Kode Barang : AX.CG.AX.1

No	Tanggal	Transaksi	Pembelian			Penjualan			Saldo		
			Kuantitas	Harga (Rp)	Jumlah (Rp)	Kuantitas	Harga (Rp)	Jumlah (Rp)	Kuantitas	Harga (Rp)	Jumlah (Rp)
1	01 Feb 2018	Saldo Awal	0	0	0	0	0	0	9	118.000	1.062.000
2	02 Feb 2018	Penjualan	0	0	0	2	118.000	236.000	7	118.000	826.000
3	05 Feb 2018	Penjualan	0	0	0	2	118.000	236.000	5	118.000	590.000
4	09 Feb 2018	Penjualan	0	0	0	1	118.000	118.000	4	118.000	472.000
5	13 Feb 2018	Penjualan	0	0	0	3	118.000	354.000	1	118.000	118.000
6	15 Feb 2018	Penjualan	0	0	0	1	118.000	118.000	0	118.000	0
7	16 Feb 2018	Pembelian	11	118.000	1.298.000	0	0	0	11	118.000	1.298.000
8	21 Feb 2018	Penjualan	0	0	0	1	118.000	118.000	10	118.000	1.180.000
9	22 Feb 2018	Penjualan	0	0	0	3	118.000	354.000	7	118.000	826.000
10	27 Feb 2018	Penjualan	0	0	0	2	118.000	236.000	5	118.000	590.000
11	28 Feb 2018	Penjualan	0	0	0	1	118.000	118.000	4	118.000	472.000
Total			11	118.000	1.298.000	16	1.062.000	1.888.000	4		472.000

Total Pembelian : Rp1.298.000

Total HPP : Rp1.888.000

Persediaan Akhir :

Kuantitas	Jumlah
4	Rp7.434.000

Pukul: 13:33:26

Gambar 56
Kartu Persediaan Cat Avitex Roof 4 Kg
Maret 2018



LAPORAN KARTU PERSEDIAAN

Nama Barang : Cat Avitex Roof 4 Kg

Kode Barang : AX.CG.AX.1

No	Tanggal	Transaksi	Pembelian			Penjualan			Saldo		
			Kuantitas	Harga (Rp)	Jumlah (Rp)	Kuantitas	Harga (Rp)	Jumlah (Rp)	Kuantitas	Harga (Rp)	Jumlah (Rp)
1	01 Mar 2018	Saldo Awal	0	0	0	0	0	0	4	118.000	472.000
2	03 Mar 2018	Perjualan	0	0	0	1	118.000	118.000	3	118.000	354.000
3	08 Mar 2018	Pembelian	9	118.000	1.062.000	0	0	0	12	118.000	1.416.000
4	10 Mar 2018	Perjualan	0	0	0	2	118.000	236.000	10	118.000	1.180.000
5	15 Mar 2018	Perjualan	0	0	0	1	118.000	118.000	9	118.000	1.062.000
6	20 Mar 2018	Perjualan	0	0	0	2	118.000	236.000	7	118.000	826.000
7	22 Mar 2018	Perjualan	0	0	0	1	118.000	118.000	6	118.000	708.000
8	24 Mar 2018	Perjualan	0	0	0	1	118.000	118.000	5	118.000	590.000
9	27 Mar 2018	Perjualan	0	0	0	1	118.000	118.000	4	118.000	472.000
10	30 Mar 2018	Perjualan	0	0	0	2	118.000	236.000	2	118.000	236.000
Total			9	118.000	1.062.000	11	944.000	1.298.000	2		236.000

Total Pembelian : Rp1.062.000

Total HPP: Rp1.298.000

Persediaan Akhir :

Kuantitas	Jumlah
2	Rp7.316.000

Pukul: 13:33:51

Gambar 57
Kartu Persediaan Danabrite 1 Kg
Januari 2018



LAPORAN KARTU PERSEDIaan

Nama Barang : Danabrite1 Kg
Kode Barang : DB.CT.DB.1

No	Tanggal	Transaksi	Pembelian			Penjualan			Saldo		
			Kuantitas	Harga (Rp)	Jumlah (Rp)	Kuantitas	Harga (Rp)	Jumlah (Rp)	Kuantitas	Harga (Rp)	Jumlah (Rp)
1	01 Jan 2018	Saldo Awal	0	0	0	0	0	0	8	90.000	720.000
2	03 Jan 2018	Penjualan	0	0	0	1	90.000	90.000	7	90.000	630.000
3	04 Jan 2018	Pembelian	10	90.000	900.000	0	0	0	17	90.000	1.530.000
4	05 Jan 2018	Penjualan	0	0	0	2	90.000	180.000	15	90.000	1.350.000
5	08 Jan 2018	Penjualan	0	0	0	3	90.000	270.000	12	90.000	1.080.000
6	10 Jan 2018	Penjualan	0	0	0	2	90.000	180.000	10	90.000	900.000
7	17 Jan 2018	Penjualan	0	0	0	1	90.000	90.000	9	90.000	810.000
8	19 Jan 2018	Penjualan	0	0	0	1	90.000	90.000	8	90.000	720.000
9	20 Jan 2018	Penjualan	0	0	0	1	90.000	90.000	7	90.000	630.000
10	22 Jan 2018	Penjualan	0	0	0	2	90.000	180.000	5	90.000	450.000
11	24 Jan 2018	Pembelian	5	90.000	450.000	0	0	0	10	90.000	900.000
12	26 Jan 2018	Penjualan	0	0	0	2	90.000	180.000	8	90.000	720.000
13	29 Jan 2018	Penjualan	0	0	0	1	90.000	90.000	7	90.000	630.000
Total			15	180.000	1.350.000	16	900.000	1.440.000	7		630.000

Total Pembelian : Rp1.350.000

Total HPP : Rp1.440.000

Persediaan Akhir:

Kuantitas	Jumlah
7	Rp11.070.000

Pukul: 13:34:25

Gambar 58
Kartu Persediaan Danabrite 1 Kg
Februari 2018



LAPORAN KARTU PERSEDIAAN

Nama Barang : Danabrite1 Kg

Kode Barang : DB.CT.DB.1

No	Tanggal	Transaksi	Pembelian			Penjualan			Saldo		
			Kuantitas	Harga (Rp)	Jumlah (Rp)	Kuantitas	Harga (Rp)	Jumlah (Rp)	Kuantitas	Harga (Rp)	Jumlah (Rp)
1	01 Feb 2018	Saldo Awal	0	0	0	0	0	0	7	90.000	630.000
2	02 Feb 2018	Penjualan	0	0	0	1	90.000	90.000	6	90.000	540.000
3	05 Feb 2018	Penjualan	0	0	0	2	90.000	180.000	4	90.000	360.000
4	09 Feb 2018	Penjualan	0	0	0	1	90.000	90.000	3	90.000	270.000
5	15 Feb 2018	Penjualan	0	0	0	3	90.000	270.000	0	90.000	0
6	17 Feb 2018	Pembelian	10	90.000	900.000	0	0	0	10	90.000	900.000
7	21 Feb 2018	Penjualan	0	0	0	1	90.000	90.000	9	90.000	810.000
8	22 Feb 2018	Penjualan	0	0	0	2	90.000	180.000	7	90.000	630.000
9	27 Feb 2018	Penjualan	0	0	0	1	90.000	90.000	6	90.000	540.000
10	28 Feb 2018	Penjualan	0	0	0	1	90.000	90.000	5	90.000	450.000
Total			10	90.000	900.000	12	720.000	1.080.000	5		450.000

Total Pembelian : Rp900.000

Total HPP : Rp1.080.000

Persediaan Akhir :

Kuantitas	Jumlah
5	Rp5.130.000

Pukul: 13:34:52

Gambar 59
Kartu Persediaan Danabrite 1 Kg
Maret 2018



LAPORAN KARTU PERSEDIAAN

Nama Barang : Danabrite1 Kg

Kode Barang : DB. CT.DB. 1

No	Tanggal	Transaksi	Pembelian			Penjualan			Saldo		
			Kuantitas	Harga (Rp)	Jumlah (Rp)	Kuantitas	Harga (Rp)	Jumlah (Rp)	Kuantitas	Harga (Rp)	Jumlah (Rp)
1	01 Mar 2018	Saldo Awal	0	0	0	0	0	0	5	90.000	450.000
2	03 Mar 2018	Penjualan	0	0	0	1	90.000	90.000	4	90.000	360.000
3	10 Mar 2018	Penjualan	0	0	0	2	90.000	180.000	2	90.000	180.000
4	12 Mar 2018	Pembelian	8	90.000	720.000	0	0	0	10	90.000	900.000
5	15 Mar 2018	Penjualan	0	0	0	1	90.000	90.000	9	90.000	810.000
6	19 Mar 2018	Penjualan	0	0	0	2	90.000	180.000	7	90.000	630.000
7	22 Mar 2018	Penjualan	0	0	0	1	90.000	90.000	6	90.000	540.000
8	24 Mar 2018	Penjualan	0	0	0	1	90.000	90.000	5	90.000	450.000
Total			8	90.000	720.000	8	540.000	720.000	5		450.000

Total Pembelian : Rp720.000

Total HPP : Rp720.000

Persediaan Akhir :

Kuantitas	Jumlah
5	Rp4.320.000

Pukul: 13:35:21

Halaman1dari1

Di cetak pada tanggal: 16/Jul/2018

Sumber : Diolah oleh Penulis

Gambar 60
Kartu Persediaan Selang Dof
Januari 2018



LAPORAN KARTU PERSEDIAAN

Nama Barang : Selang Dof
Kode Barang : DF.SG.DF.1

No	Tanggal	Transaksi	Pembelian			Penjualan			Saldo		
			Kuantitas	Harga (Rp)	Jumlah (Rp)	Kuantitas	Harga (Rp)	Jumlah (Rp)	Kuantitas	Harga (Rp)	Jumlah (Rp)
1	01 Jan 2018	Saldo Awal	0	0	0	0	0	0	65	8.500	552.500
2	02 Jan 2018	Penjualan	0	0	0	10	8.500	85.000	55	8.500	467.500
3	04 Jan 2018	Penjualan	0	0	0	5	8.500	42.500	50	8.500	425.000
4	10 Jan 2018	Penjualan	0	0	0	40	8.500	340.000	10	8.500	85.000
5	17 Jan 2018	Pembelian	150	8.500	1.275.000	0	0	0	160	8.500	1.360.000
6	19 Jan 2018	Penjualan	0	0	0	15	8.500	127.500	145	8.500	1.232.500
7	25 Jan 2018	Penjualan	0	0	0	10	8.500	85.000	135	8.500	1.147.500
8	27 Jan 2018	Penjualan	0	0	0	13	8.500	110.500	122	8.500	1.037.000
9	31 Jan 2018	Penjualan	0	0	0	5	8.500	42.500	117	8.500	994.500
Total			150	8.500	1.275.000	98	59.500	833.000	117		994.500

Total Pembelian : Rp1.275.000

Total HPP: Rp833.000

Persediaan Akhir :

Kuantitas	Jumlah
117	Rp7.301.500

Pukul: 13:35:59

Gambar 61
Kartu Persediaan Selang Dof
Februari 2018



LAPORAN KARTU PERSEDIAAN

Nama Barang : Selang Dof
Kode Barang : DF.SG.DF.1

No	Tanggal	Transaksi	Pembelian			Penjualan			Saldo		
			Kuantitas	Harga (Rp)	Jumlah (Rp)	Kuantitas	Harga (Rp)	Jumlah (Rp)	Kuantitas	Harga (Rp)	Jumlah (Rp)
1	01 Feb 2018	Saldo Awal	0	0	0	0	0	0	117	8.500	994.500
2	02 Feb 2018	Penjualan	0	0	0	50	8.500	425.000	67	8.500	569.500
3	10 Feb 2018	Penjualan	0	0	0	20	8.500	170.000	47	8.500	399.500
4	15 Feb 2018	Penjualan	0	0	0	20	8.500	170.000	27	8.500	229.500
5	19 Feb 2018	Penjualan	0	0	0	10	8.500	85.000	17	8.500	144.500
6	21 Feb 2018	Penjualan	0	0	0	15	8.500	127.500	2	8.500	17.000
7	27 Feb 2018	Pembelian	200	8.500	1.700.000	0	0	0	202	8.500	1.717.000
8	28 Feb 2018	Penjualan	0	0	0	100	8.500	850.000	102	8.500	867.000
Total			200	8.500	1.700.000	215	51.000	1.827.500	102		867.000

Total Pembelian : Rp1.700.000

Total HPP : Rp1.827.500

Persediaan Akhir :

Kuantitas	Jumlah
102	Rp4.938.500

Pukul: 13:36:33

Halaman1dari1

Di cetak pada tanggal: 16/Jul/2018

Sumber : Diolah oleh Penulis

Gambar 62
Kartu Persediaan Selang Dof
Maret 2018



LAPORAN KARTU PERSEDIAAN

Nama Barang : Selang Dof
Kode Barang : DF.SG.DF.1

No	Tanggal	Transaksi	Pembelian			Penjualan			Saldo		
			Kuantitas	Harga (Rp)	Jumlah (Rp)	Kuantitas	Harga (Rp)	Jumlah (Rp)	Kuantitas	Harga (Rp)	Jumlah (Rp)
1	01 Mar 2018	Saldo Awal	0	0	0	0	0	0	102	8.500	867.000
2	05 Mar 2018	Penjualan	0	0	0	50	8.500	425.000	52	8.500	442.000
3	07 Mar 2018	Penjualan	0	0	0	25	8.500	212.500	27	8.500	229.500
4	10 Mar 2018	Penjualan	0	0	0	27	8.500	229.500	0	8.500	0
5	17 Mar 2018	Pembelian	100	8.500	850.000	0	0	0	100	8.500	850.000
6	22 Mar 2018	Penjualan	0	0	0	8	8.500	68.000	92	8.500	782.000
7	26 Mar 2018	Penjualan	0	0	0	40	8.500	340.000	52	8.500	442.000
8	29 Mar 2018	Penjualan	0	0	0	20	8.500	170.000	32	8.500	272.000
9	30 Mar 2018	Penjualan	0	0	0	30	8.500	255.000	2	8.500	17.000
10	31 Mar 2018	Pembelian	100	8.500	850.000	0	0	0	102	8.500	867.000
Total			200	17.000	1.700.000	200	59.500	1.700.000	102		867.000

Total Pembelian : Rp1.700.000

Total HPP : Rp1.700.000

Persediaan Akhir :

Kuantitas	Jumlah
102	Rp4.768.500

Pukul: 13:36:56

Gambar 63
Kartu Persediaan Selang Benang
Januari 2018



LAPORAN KARTU PERSEDIAAN

Nama Barang : Selang Benang

Kode Barang : SL.SB.SL.1

No	Tanggal	Transaksi	Pembelian			Penjualan			Saldo		
			Kuantitas	Harga (Rp)	Jumlah (Rp)	Kuantitas	Harga (Rp)	Jumlah (Rp)	Kuantitas	Harga (Rp)	Jumlah (Rp)
1	01 Jan 2018	Saldo Awal	0	0	0	0	0	0	80	15.000	1.200.000
2	03 Jan 2018	Pembelian	200	15.000	3.000.000	0	0	0	280	15.000	4.200.000
3	05 Jan 2018	Penjualan	0	0	0	100	15.000	1.500.000	180	15.000	2.700.000
4	10 Jan 2018	Penjualan	0	0	0	10	15.000	150.000	170	15.000	2.550.000
5	17 Jan 2018	Penjualan	0	0	0	10	15.000	150.000	160	15.000	2.400.000
6	20 Jan 2018	Penjualan	0	0	0	7	15.000	105.000	153	15.000	2.295.000
7	23 Jan 2018	Penjualan	0	0	0	10	15.000	150.000	143	15.000	2.145.000
8	29 Jan 2018	Penjualan	0	0	0	6	15.000	90.000	137	15.000	2.055.000
9	30 Jan 2018	Penjualan	0	0	0	2	15.000	30.000	135	15.000	2.025.000
Total			200	15.000	3.000.000	145	105.000	2.175.000	135		2.025.000

Total Pembelian : Rp3.000.000

Total HPP : Rp2.175.000

Persediaan Akhir :

Kuantitas	Jumlah
135	Rp21.570.000

Pukul: 13:37:33

Gambar 64
Kartu Persediaan Selang Benang
Februari 2018



LAPORAN KARTU PERSEDIAAN

Nama Barang : Selang Benang

Kode Barang : SL.SB.SL.1

No	Tanggal	Transaksi	Pembelian			Penjualan			Saldo		
			Kuantitas	Harga (Rp)	Jumlah (Rp)	Kuantitas	Harga (Rp)	Jumlah (Rp)	Kuantitas	Harga (Rp)	Jumlah (Rp)
1	01 Feb 2018	Saldo Awal	0	0	0	0	0	0	135	15.000	2.025.000
2	07 Feb 2018	Penjualan	0	0	0	20	15.000	300.000	115	15.000	1.725.000
3	10 Feb 2018	Penjualan	0	0	0	10	15.000	150.000	105	15.000	1.575.000
4	15 Feb 2018	Penjualan	0	0	0	50	15.000	750.000	55	15.000	825.000
5	17 Feb 2018	Pembelian	100	15.000	1.500.000	0	0	0	155	15.000	2.325.000
6	20 Feb 2018	Penjualan	0	0	0	50	15.000	750.000	105	15.000	1.575.000
7	24 Feb 2018	Penjualan	0	0	0	5	15.000	75.000	100	15.000	1.500.000
8	27 Feb 2018	Pembelian	250	15.000	3.750.000	0	0	0	350	15.000	5.250.000
9	28 Feb 2018	Penjualan	0	0	0	100	15.000	1.500.000	250	15.000	3.750.000
Total			350	30.000	5.250.000	235	90.000	3.525.000	250		3.750.000

Total Pembelian : Rp5.250.000

Total HPP : Rp3.525.000

Persediaan Akhir :

Kuantitas	Jumlah
250	Rp20.550.000

Pukul: 13:37:51

Gambar 65
Kartu Persediaan Selang Benang
Maret 2018



LAPORAN KARTU PERSEDIAAN

Nama Barang : Selang Benang

Kode Barang : SL.SB.SL1

No	Tanggal	Transaksi	Pembelian			Penjualan			Saldo		
			Kuantitas	Harga (Rp)	Jumlah (Rp)	Kuantitas	Harga (Rp)	Jumlah (Rp)	Kuantitas	Harga (Rp)	Jumlah (Rp)
1	01 Mar 2018	Saldo Awal	0	0	0	0	0	0	250	15.000	3.750.000
2	08 Mar 2018	Penjualan	0	0	0	50	15.000	750.000	200	15.000	3.000.000
3	10 Mar 2018	Penjualan	0	0	0	50	15.000	750.000	150	15.000	2.250.000
4	14 Mar 2018	Penjualan	0	0	0	100	15.000	1.500.000	50	15.000	750.000
5	17 Mar 2018	Pembelian	100	15.000	1.500.000	0	0	0	150	15.000	2.250.000
6	19 Mar 2018	Penjualan	0	0	0	50	15.000	750.000	100	15.000	1.500.000
7	20 Mar 2018	Pembelian	50	15.000	750.000	0	0	0	150	15.000	2.250.000
8	23 Mar 2018	Penjualan	0	0	0	20	15.000	300.000	130	15.000	1.950.000
9	29 Mar 2018	Penjualan	0	0	0	10	15.000	150.000	120	15.000	1.800.000
10	30 Mar 2018	Penjualan	0	0	0	5	15.000	75.000	115	15.000	1.725.000
Total			150	30.000	2.250.000	285	105.000	4.275.000	115		1.725.000

Total Pembelian : Rp2.250.000

Total HPP : Rp4.275.000

Persediaan Akhir :

Kuantitas	Jumlah
115	Rp21.225.000

Pukul: 13:38:40

Gambar 66
Kartu Persediaan Amplas Euro
Januari 2018



LAPORAN KARTU PERSEDIAAN

Nama Barang : Amplas Euro

Kode Barang : EO.AS.EO.1

No	Tanggal	Transaksi	Pembelian			Penjualan			Saldo		
			Kuantitas	Harga (Rp)	Jumlah (Rp)	Kuantitas	Harga (Rp)	Jumlah (Rp)	Kuantitas	Harga (Rp)	Jumlah (Rp)
1	01 Jan 2018	Saldo Awal	0	0	0	0	0	0	20	3.800	76.000
2	03 Jan 2018	Penjualan	0	0	0	2	3.800	7.600	18	3.800	68.400
3	06 Jan 2018	Penjualan	0	0	0	1	3.800	3.800	17	3.800	64.600
4	12 Jan 2018	Penjualan	0	0	0	1	3.800	3.800	16	3.800	60.800
5	17 Jan 2018	Penjualan	0	0	0	1	3.800	3.800	15	3.800	57.000
6	19 Jan 2018	Pembelian	25	3.800	95.000	0	0	0	40	3.800	152.000
7	27 Jan 2018	Penjualan	0	0	0	2	3.800	7.600	38	3.800	144.400
8	29 Jan 2018	Penjualan	0	0	0	12	3.800	45.600	26	3.800	98.800
9	31 Jan 2018	Penjualan	0	0	0	5	3.800	19.000	21	3.800	79.800
Total			25	3.800	95.000	24	26.600	91.200	21		79.800

Total Pembelian : Rp95.000

Total HPP : Rp91.200

Persediaan Akhir :

Kuantitas	Jumlah
21	Rp801.800

Pukul: 13:39:15

Gambar 67
Kartu Persediaan Amplas Euro
Februari 2018



LAPORAN KARTU PERSEDIAAN

Nama Barang : Amplas Euro

Kode Barang : EO.AS.EO.1

No	Tanggal	Transaksi	Pembelian			Penjualan			Saldo		
			Kuantitas	Harga (Rp)	Jumlah (Rp)	Kuantitas	Harga (Rp)	Jumlah (Rp)	Kuantitas	Harga (Rp)	Jumlah (Rp)
1	01 Feb 2018	Saldo Awal	0	0	0	0	0	0	21	3.800	79.800
2	03 Feb 2018	Penjualan	0	0	0	1	3.800	3.800	20	3.800	76.000
3	07 Feb 2018	Pembelian	15	3.800	57.000	0	0	0	35	3.800	133.000
4	09 Feb 2018	Penjualan	0	0	0	12	3.800	45.600	23	3.800	87.400
5	10 Feb 2018	Penjualan	0	0	0	1	3.800	3.800	22	3.800	83.600
6	14 Feb 2018	Penjualan	0	0	0	12	3.800	45.600	10	3.800	38.000
7	20 Feb 2018	Penjualan	0	0	0	2	3.800	7.600	8	3.800	30.400
8	27 Feb 2018	Penjualan	0	0	0	2	3.800	7.600	6	3.800	22.800
9	28 Feb 2018	Penjualan	0	0	0	2	3.800	7.600	4	3.800	15.200
Total			15	3.800	57.000	32	26.600	121.600	4		15.200

Total Pembelian : Rp57.000

Total HPP : Rp121.600

Persediaan Akhir :

Kuantitas	Jumlah
4	Rp566.200

Pukul: 13:39:50

Gambar 68
Kartu Persediaan Amplas Euro
Maret 2018



LAPORAN KARTU PERSEDIAAN

Nama Barang : Amplas Euro

Kode Barang : EO.AS.EO.1

No	Tanggal	Transaksi	Pembelian			Penjualan			Saldo		
			Kuantitas	Harga (Rp)	Jumlah (Rp)	Kuantitas	Harga (Rp)	Jumlah (Rp)	Kuantitas	Harga (Rp)	Jumlah (Rp)
1	01 Mar 2018	Saldo Awal	0	0	0	0	0	0	4	3.800	15.200
2	02 Mar 2018	Penjualan	0	0	0	2	3.800	7.600	2	3.800	7.600
3	06 Mar 2018	Penjualan	0	0	0	1	3.800	3.800	1	3.800	3.800
4	15 Mar 2018	Pembelian	8	3.800	30.400	0	0	0	9	3.800	34.200
5	23 Mar 2018	Penjualan	0	0	0	4	3.800	15.200	5	3.800	19.000
6	28 Mar 2018	Penjualan	0	0	0	2	3.800	7.600	3	3.800	11.400
7	29 Mar 2018	Penjualan	0	0	0	1	3.800	3.800	2	3.800	7.600
Total			8	3.800	30.400	10	19.000	38.000	2		7.600

Total Pembelian : Rp30.400

Total HPP : Rp38.000

Persediaan Akhir :

Kuantitas	Jumlah
2	Rp98.800

Pukul: 13:40:09

Gambar 69
Kartu Persediaan Kuas Uk. Kecil
Januari 2018



LAPORAN KARTU PERSEDIAAN

Nama Barang : Kuas Ukuran Kecil

Kode Barang : ET.KS.ET.1

No	Tanggal	Transaksi	Pembelian			Penjualan			Saldo		
			Kuantitas	Harga (Rp)	Jumlah (Rp)	Kuantitas	Harga (Rp)	Jumlah (Rp)	Kuantitas	Harga (Rp)	Jumlah (Rp)
1	01 Jan 2018	Saldo Awal	0	0	0	0	0	0	11	6.000	66.000
2	05 Jan 2018	Penjualan	0	0	0	3	6.000	18.000	8	6.000	48.000
3	08 Jan 2018	Pembelian	15	6.000	90.000	0	0	0	23	6.000	138.000
4	09 Jan 2018	Penjualan	0	0	0	2	6.000	12.000	21	6.000	126.000
5	11 Jan 2018	Penjualan	0	0	0	2	6.000	12.000	19	6.000	114.000
6	17 Jan 2018	Penjualan	0	0	0	2	6.000	12.000	17	6.000	102.000
7	26 Jan 2018	Penjualan	0	0	0	1	6.000	6.000	16	6.000	96.000
8	30 Jan 2018	Penjualan	0	0	0	6	6.000	36.000	10	6.000	60.000
Total			15	6.000	90.000	16	36.000	96.000	10		60.000

Total Pembelian : Rp90.000

Total HPP : Rp96.000

Persediaan Akhir :

Kuantitas	Jumlah
10	Rp750.000

Pukul: 13:41:52

Gambar 70
Kartu Persediaan Kuas Uk. Kecil
Februari 2018



LAPORAN KARTU PERSEDIAAN

Nama Barang : Kuas Ukuran Kecil

Kode Barang : ET.KS.ET.1

No	Tanggal	Transaksi	Pembelian			Penjualan			Saldo		
			Kuantitas	Harga (Rp)	Jumlah (Rp)	Kuantitas	Harga (Rp)	Jumlah (Rp)	Kuantitas	Harga (Rp)	Jumlah (Rp)
1	01 Feb 2018	Saldo Awal	0	0	0	0	0	0	10	6.000	60.000
2	02 Feb 2018	Penjualan	0	0	0	4	6.000	24.000	6	6.000	36.000
3	05 Feb 2018	Penjualan	0	0	0	4	6.000	24.000	2	6.000	12.000
4	10 Feb 2018	Penjualan	0	0	0	2	6.000	12.000	0	6.000	0
5	17 Feb 2018	Pembelian	10	6.000	60.000	0	0	0	10	6.000	60.000
6	27 Feb 2018	Penjualan	0	0	0	2	6.000	12.000	8	6.000	48.000
7	28 Feb 2018	Penjualan	0	0	0	1	6.000	6.000	7	6.000	42.000
Total			10	6.000	60.000	13	30.000	78.000	7		42.000

Total Pembelian : Rp60.000

Total HPP: Rp78.000

Persediaan Akhir :

Kuantitas	Jumlah
7	Rp258.000

Pukul: 13:42:25

Gambar 71
Kartu Persediaan Kuas Uk. Kecil
Maret 2018



LAPORAN KARTU PERSEDIAAN

Nama Barang : Kuas Ukuran Kecil

Kode Barang : ET.KS.ET.1

No	Tanggal	Transaksi	Pembelian			Penjualan			Saldo		
			Kuantitas	Harga (Rp)	Jumlah (Rp)	Kuantitas	Harga (Rp)	Jumlah (Rp)	Kuantitas	Harga (Rp)	Jumlah (Rp)
1	01 Mar 2018	Saldo Awal	0	0	0	0	0	0	7	6.000	42.000
2	02 Mar 2018	Penjualan	0	0	0	2	6.000	12.000	5	6.000	30.000
3	07 Mar 2018	Penjualan	0	0	0	1	6.000	6.000	4	6.000	24.000
4	17 Mar 2018	Penjualan	0	0	0	1	6.000	6.000	3	6.000	18.000
5	22 Mar 2018	Pembelian	5	6.000	30.000	0	0	0	8	6.000	48.000
6	24 Mar 2018	Penjualan	0	0	0	2	6.000	12.000	6	6.000	36.000
7	28 Mar 2018	Penjualan	0	0	0	1	6.000	6.000	5	6.000	30.000
8	29 Mar 2018	Penjualan	0	0	0	2	6.000	12.000	3	6.000	18.000
9	31 Mar 2018	Penjualan	0	0	0	1	6.000	6.000	2	6.000	12.000
Total			5	6.000	30.000	10	42.000	60.000	2		12.000

Total Pembelian : Rp30.000

Total HPP : Rp60.000

Persediaan Akhir :

Kuantitas	Jumlah
2	Rp258.000

Pukul: 13:43:00

Gambar 72
Kartu Persediaan Kuas Uk. Sedang
Januari 2018



LAPORAN KARTU PERSEDIAAN

Nama Barang : Kuas Ukuran Sedang
Kode Barang : ET.KS.ET.2

No	Tanggal	Transaksi	Pembelian			Penjualan			Saldo		
			Kuantitas	Harga (Rp)	Jumlah (Rp)	Kuantitas	Harga (Rp)	Jumlah (Rp)	Kuantitas	Harga (Rp)	Jumlah (Rp)
1	01 Jan 2018	Saldo Awal	0	0	0	0	0	0	9	14.000	126.000
2	02 Jan 2018	Penjualan	0	0	0	4	14.000	56.000	5	14.000	70.000
3	03 Jan 2018	Penjualan	0	0	0	3	14.000	42.000	2	14.000	28.000
4	08 Jan 2018	Pembelian	20	14.000	280.000	0	0	0	22	14.000	308.000
5	12 Jan 2018	Penjualan	0	0	0	2	14.000	28.000	20	14.000	280.000
6	17 Jan 2018	Penjualan	0	0	0	10	14.000	140.000	10	14.000	140.000
7	27 Jan 2018	Penjualan	0	0	0	2	14.000	28.000	8	14.000	112.000
8	30 Jan 2018	Penjualan	0	0	0	4	14.000	56.000	4	14.000	56.000
Total			20	14.000	280.000	25	84.000	350.000	4		56.000

Total Pembelian : Rp280.000

Total HFP : Rp350.000

Persediaan Akhir :

Kuantitas	Jumlah
4	Rp1.120.000

Pukul: 13:43:21

Gambar 73
Kartu Persediaan Kuas Uk. Sedang
Februari 2018



LAPORAN KARTU PERSEDIAAN

Nama Barang : Kuas Ukuran Sedang
Kode Barang : ET.KS.ET.2

No	Tanggal	Transaksi	Pembelian			Penjualan			Saldo		
			Kuantitas	Harga (Rp)	Jumlah (Rp)	Kuantitas	Harga (Rp)	Jumlah (Rp)	Kuantitas	Harga (Rp)	Jumlah (Rp)
1	01 Feb 2018	Saldo Awal	0	0	0	0	0	0	4	14.000	56.000
2	03 Feb 2018	Penjualan	0	0	0	2	14.000	28.000	2	14.000	28.000
3	09 Feb 2018	Penjualan	0	0	0	2	14.000	28.000	0	14.000	0
4	10 Feb 2018	Pembelian	10	14.000	140.000	0	0	0	10	14.000	140.000
5	12 Feb 2018	Penjualan	0	0	0	1	14.000	14.000	9	14.000	126.000
6	14 Feb 2018	Penjualan	0	0	0	1	14.000	14.000	8	14.000	112.000
7	20 Feb 2018	Penjualan	0	0	0	2	14.000	28.000	6	14.000	84.000
8	24 Feb 2018	Penjualan	0	0	0	1	14.000	14.000	5	14.000	70.000
9	28 Feb 2018	Penjualan	0	0	0	2	14.000	28.000	3	14.000	42.000
Total			10	14.000	140.000	11	98.000	154.000	3		42.000

Total Pembelian : Rp140.000

Total HPP : Rp154.000

Persediaan Akhir :

Kuantitas	Jumlah
3	Rp658.000

Pukul: 13:44:02

Gambar 74
Kartu Persediaan Kuas Uk. Sedang
Maret 2018



LAPORAN KARTU PERSEDIAAN

Nama Barang : Kuas Ukuran Sedang
Kode Barang : ET.KS.ET.2

No	Tanggal	Transaksi	Pembelian			Penjualan			Saldo		
			Kuantitas	Harga (Rp)	Jumlah (Rp)	Kuantitas	Harga (Rp)	Jumlah (Rp)	Kuantitas	Harga (Rp)	Jumlah (Rp)
1	01 Mar 2018	Saldo Awal	0	0	0	0	0	0	3	14.000	42.000
2	02 Mar 2018	Penjualan	0	0	0	1	14.000	14.000	2	14.000	28.000
3	06 Mar 2018	Penjualan	0	0	0	2	14.000	28.000	0	14.000	0
4	17 Mar 2018	Pembelian	5	14.000	70.000	0	0	0	5	14.000	70.000
5	23 Mar 2018	Penjualan	0	0	0	2	14.000	28.000	3	14.000	42.000
6	28 Mar 2018	Penjualan	0	0	0	2	14.000	28.000	1	14.000	14.000
7	29 Mar 2018	Pembelian	6	14.000	84.000	0	0	0	7	14.000	98.000
8	30 Mar 2018	Penjualan	0	0	0	4	14.000	56.000	3	14.000	42.000
Total			11	28.000	154.000	11	70.000	154.000	3		42.000

Total Pembelian : Rp154.000

Total HPP : Rp154.000

Persediaan Akhir :

Kuantitas	Jumlah
3	Rp336.000

Pukul: 13:45:16

Gambar 75
Kartu Persediaan Kuas Uk. Besar
Januari 2018



LAPORAN KARTU PERSEDIAAN

Nama Barang : Kuas Ukuran Besar
Kode Barang : ET.KS.ET.3

No	Tanggal	Transaksi	Pembelian			Penjualan			Saldo		
			Kuantitas	Harga (Rp)	Jumlah (Rp)	Kuantitas	Harga (Rp)	Jumlah (Rp)	Kuantitas	Harga (Rp)	Jumlah (Rp)
1	01 Jan 2018	Saldo Awal	0	0	0	0	0	0	13	20.000	260.000
2	03 Jan 2018	Penjualan	0	0	0	10	20.000	200.000	3	20.000	60.000
3	06 Jan 2018	Penjualan	0	0	0	2	20.000	40.000	1	20.000	20.000
4	08 Jan 2018	Pembelian	15	20.000	300.000	0	0	0	16	20.000	320.000
5	11 Jan 2018	Penjualan	0	0	0	3	20.000	60.000	13	20.000	260.000
6	17 Jan 2018	Penjualan	0	0	0	1	20.000	20.000	12	20.000	240.000
7	26 Jan 2018	Penjualan	0	0	0	2	20.000	40.000	10	20.000	200.000
8	29 Jan 2018	Penjualan	0	0	0	3	20.000	60.000	7	20.000	140.000
Total			15	20.000	300.000	21	120.000	420.000	7		140.000

Total Pembelian : Rp300.000

Total HPP : Rp420.000

Persediaan Akhir :

Kuantitas	Jumlah
7	Rp1.500.000

Pukul: 13:50:40

Gambar 76
Kartu Persediaan Kuas Uk. Besar
Februari 2018



LAPORAN KARTU PERSEDIAAN

Nama Barang : Kuas Ukuran Besar
Kode Barang : ET.KS.ET.3

No	Tanggal	Transaksi	Pembelian			Penjualan			Saldo		
			Kuantitas	Harga (Rp)	Jumlah (Rp)	Kuantitas	Harga (Rp)	Jumlah (Rp)	Kuantitas	Harga (Rp)	Jumlah (Rp)
1	01 Feb 2018	Saldo Awal	0	0	0	0	0	0	7	20.000	140.000
2	03 Feb 2018	Penjualan	0	0	0	4	20.000	80.000	3	20.000	60.000
3	05 Feb 2018	Penjualan	0	0	0	1	20.000	20.000	2	20.000	40.000
4	09 Feb 2018	Penjualan	0	0	0	1	20.000	20.000	1	20.000	20.000
5	13 Feb 2018	Penjualan	0	0	0	1	20.000	20.000	0	20.000	0
6	17 Feb 2018	Pembelian	8	20.000	160.000	0	0	0	8	20.000	160.000
7	20 Feb 2018	Penjualan	0	0	0	2	20.000	40.000	6	20.000	120.000
8	23 Feb 2018	Pembelian	5	20.000	100.000	0	0	0	11	20.000	220.000
9	24 Feb 2018	Penjualan	0	0	0	1	20.000	20.000	10	20.000	200.000
10	26 Feb 2018	Penjualan	0	0	0	2	20.000	40.000	8	20.000	160.000
Total			13	40.000	260.000	12	140.000	240.000	8		160.000

Total Pembelian : Rp260.000

Total HPP : Rp240.000

Persediaan Akhir :

Kuantitas	Jumlah
8	Rp1.120.000

Pukul: 13:51:20

Gambar 77
Kartu Persediaan Kuas Uk. Besar
Maret 2018



LAPORAN KARTU PERSEDIAAN

Nama Barang : Kuas Ukuran Besar
Kode Barang : ET.KS.ET.3

No	Tanggal	Transaksi	Pembelian			Penjualan			Saldo		
			Kuantitas	Harga (Rp)	Jumlah (Rp)	Kuantitas	Harga (Rp)	Jumlah (Rp)	Kuantitas	Harga (Rp)	Jumlah (Rp)
1	01 Mar 2018	Saldo Awal	0	0	0	0	0	0	8	20.000	160.000
2	02 Mar 2018	Penjualan	0	0	0	3	20.000	60.000	5	20.000	100.000
3	06 Mar 2018	Penjualan	0	0	0	4	20.000	80.000	1	20.000	20.000
4	12 Mar 2018	Pembelian	10	20.000	200.000	0	0	0	11	20.000	220.000
5	17 Mar 2018	Penjualan	0	0	0	5	20.000	100.000	6	20.000	120.000
6	28 Mar 2018	Penjualan	0	0	0	2	20.000	40.000	4	20.000	80.000
Total			10	20.000	200.000	14	80.000	280.000	4		80.000

Total Pembelian : Rp200.000

Total HPP : Rp280.000

Persediaan Akhir :

Kuantitas	Jumlah
4	Rp700.000

Pukul: 13:52:12

Gambar 78
Kartu Persediaan Kabel Hakiki
Januari 2018



LAPORAN KARTU PERSEDIAAN

Nama Barang : Kabel Hakiki
Kode Barang : HK.KB.HK.1

No	Tanggal	Transaksi	Pembelian			Penjualan			Saldo		
			Kuantitas	Harga (Rp)	Jumlah (Rp)	Kuantitas	Harga (Rp)	Jumlah (Rp)	Kuantitas	Harga (Rp)	Jumlah (Rp)
1	01 Jan 20 18	Saldo Awal	0	0	0	0	0	0	60	6.000	360.000
2	02 Jan 20 18	Penjualan	0	0	0	5	6.000	30.000	55	6.000	330.000
3	08 Jan 20 18	Pembelian	200	6.000	1.200.000	0	0	0	255	6.000	1.530.000
4	12 Jan 20 18	Penjualan	0	0	0	3	6.000	18.000	252	6.000	1.512.000
5	15 Jan 20 18	Penjualan	0	0	0	9	6.000	54.000	243	6.000	1.458.000
6	19 Jan 20 18	Penjualan	0	0	0	10	6.000	60.000	233	6.000	1.398.000
7	20 Jan 20 18	Penjualan	0	0	0	4	6.000	24.000	229	6.000	1.374.000
8	24 Jan 20 18	Penjualan	0	0	0	10	6.000	60.000	219	6.000	1.314.000
9	26 Jan 20 18	Penjualan	0	0	0	10	6.000	60.000	209	6.000	1.254.000
10	29 Jan 20 18	Penjualan	0	0	0	4	6.000	24.000	205	6.000	1.230.000
11	30 Jan 20 18	Penjualan	0	0	0	100	6.000	600.000	105	6.000	630.000
Total			200	6.000	1.200.000	155	54.000	930.000	105		630.000

Total Pembelian : Rp1.200.000

Total HPP : Rp930.000

Persediaan Akhir :

Kuantitas	Jumlah
105	Rp12.390.000

Pukul: 13:52:42

Gambar 79
Kartu Persediaan Kabel Hakiki
Februari 2018



LAPORAN KARTU PERSEDIAAN

Nama Barang : Kabel Hakiki

Kode Barang : HK.KB.HK.1

No	Tanggal	Transaksi	Pembelian			Penjualan			Saldo		
			Kuantitas	Harga (Rp)	Jumlah (Rp)	Kuantitas	Harga (Rp)	Jumlah (Rp)	Kuantitas	Harga (Rp)	Jumlah (Rp)
1	01 Feb 2018	Saldo Awal	0	0	0	0	0	0	105	6.000	630.000
2	05 Feb 2018	Penjualan	0	0	0	2	6.000	12.000	103	6.000	618.000
3	10 Feb 2018	Penjualan	0	0	0	5	6.000	30.000	98	6.000	588.000
4	15 Feb 2018	Penjualan	0	0	0	50	6.000	300.000	48	6.000	288.000
5	19 Feb 2018	Penjualan	0	0	0	10	6.000	60.000	38	6.000	228.000
6	21 Feb 2018	Penjualan	0	0	0	30	6.000	180.000	8	6.000	48.000
7	27 Feb 2018	Pembelian	100	6.000	600.000	0	0	0	108	6.000	648.000
8	28 Feb 2018	Penjualan	0	0	0	10	6.000	60.000	98	6.000	588.000
Total			100	6.000	600.000	107	36.000	642.000	98		588.000

Total Pembelian : Rp600.000

Total HPP : Rp642.000

Persediaan Akhir :

Kuantitas	Jumlah
98	Rp3.636.000

Pukul: 13:53:03

Gambar 80
Kartu Persediaan Kabel Hakiki
Maret 2018



LAPORAN KARTU PERSEDIAAN

Nama Barang : Kabel Hakiki

Kode Barang : HK.KB.HK.1

No	Tanggal	Transaksi	Pembelian			Penjualan			Saldo		
			Kuantitas	Harga (Rp)	Jumlah (Rp)	Kuantitas	Harga (Rp)	Jumlah (Rp)	Kuantitas	Harga (Rp)	Jumlah (Rp)
1	01 Mar 2018	Saldo Awal	0	0	0	0	0	0	98	6.000	588.000
2	03 Mar 2018	Penjualan	0	0	0	20	6.000	120.000	78	6.000	468.000
3	08 Mar 2018	Penjualan	0	0	0	5	6.000	30.000	73	6.000	438.000
4	14 Mar 2018	Penjualan	0	0	0	10	6.000	60.000	63	6.000	378.000
5	17 Mar 2018	Pembelian	100	6.000	600.000	0	0	0	163	6.000	978.000
6	20 Mar 2018	Penjualan	0	0	0	50	6.000	300.000	113	6.000	678.000
7	23 Mar 2018	Penjualan	0	0	0	5	6.000	30.000	108	6.000	648.000
8	29 Mar 2018	Penjualan	0	0	0	2	6.000	12.000	106	6.000	636.000
9	30 Mar 2018	Penjualan	0	0	0	20	6.000	120.000	86	6.000	516.000
Total			100	6.000	600.000	112	42.000	672.000	86		516.000

Total Pembelian : Rp600.000

Total HPP : Rp672.000

Persediaan Akhir :

Kuantitas	Jumlah
86	Rp5.328.000

Pukul: 13:53:26

Gambar 81
Kartu Persediaan Kran Onda
Januari 2018



LAPORAN KARTU PERSEDIAAN

Nama Barang : Kran Onda
Kode Barang : OD.KR.OD.1

No	Tanggal	Transaksi	Pembelian			Penjualan			Saldo		
			Kuantitas	Harga (Rp)	Jumlah (Rp)	Kuantitas	Harga (Rp)	Jumlah (Rp)	Kuantitas	Harga (Rp)	Jumlah (Rp)
1	01 Jan 2018	Saldo Awal	0	0	0	0	0	0	11	16.000	176.000
2	03 Jan 2018	Pembelian	12	16.000	192.000	0	0	0	23	16.000	368.000
3	05 Jan 2018	Penjualan	0	0	0	2	16.000	32.000	21	16.000	336.000
4	10 Jan 2018	Penjualan	0	0	0	1	16.000	16.000	20	16.000	320.000
5	15 Jan 2018	Penjualan	0	0	0	2	16.000	32.000	18	16.000	288.000
6	17 Jan 2018	Penjualan	0	0	0	2	16.000	32.000	16	16.000	256.000
7	26 Jan 2018	Penjualan	0	0	0	1	16.000	16.000	15	16.000	240.000
8	30 Jan 2018	Penjualan	0	0	0	2	16.000	32.000	13	16.000	208.000
Total			12	16.000	192.000	10	96.000	160.000	13		208.000

Total Pembelian : Rp192.000

Total HPP : Rp160.000

Persediaan Akhir :

Kuantitas	Jumlah
13	Rp2.192.000

Pukul: 13:54:01

Gambar 82
Kartu Persediaan Kran Onda
Februari 2018



LAPORAN KARTU PERSEDIAAN

Nama Barang : Kran Onda
Kode Barang : OD.KR.OD.1

No	Tanggal	Transaksi	Pembelian			Penjualan			Saldo		
			Kuantitas	Harga (Rp)	Jumlah (Rp)	Kuantitas	Harga (Rp)	Jumlah (Rp)	Kuantitas	Harga (Rp)	Jumlah (Rp)
1	01 Feb 2018	Saldo Awal	0	0	0	0	0	0	13	16.000	208.000
2	02 Feb 2018	Penjualan	0	0	0	5	16.000	80.000	8	16.000	128.000
3	05 Feb 2018	Penjualan	0	0	0	1	16.000	16.000	7	16.000	112.000
4	07 Feb 2018	Pembelian	5	16.000	80.000	0	0	0	12	16.000	192.000
5	16 Feb 2018	Penjualan	0	0	0	2	16.000	32.000	10	16.000	160.000
6	27 Feb 2018	Penjualan	0	0	0	2	16.000	32.000	8	16.000	128.000
7	28 Feb 2018	Penjualan	0	0	0	2	16.000	32.000	6	16.000	96.000
Total			5	16.000	80.000	12	80.000	192.000	6		96.000

Total Pembelian : Rp80.000

Total HPP : Rp192.000

Persediaan Akhir :

Kuantitas	Jumlah
6	Rp1.024.000

Pukul: 13:54:17

Gambar 83
Kartu Persediaan Kran Onda
Maret 2018



LAPORAN KARTU PERSEDIAAN

Nama Barang : Kran Onda
Kode Barang : OD.KR.OD.1

No	Tanggal	Transaksi	Pembelian			Penjualan			Saldo		
			Kuantitas	Harga (Rp)	Jumlah (Rp)	Kuantitas	Harga (Rp)	Jumlah (Rp)	Kuantitas	Harga (Rp)	Jumlah (Rp)
1	01 Mar 2018	Saldo Awal	0	0	0	0	0	0	6	16.000	96.000
2	02 Mar 2018	Penjualan	0	0	0	2	16.000	32.000	4	16.000	64.000
3	07 Mar 2018	Penjualan	0	0	0	3	16.000	48.000	1	16.000	16.000
4	19 Mar 2018	Penjualan	0	0	0	1	16.000	16.000	0	16.000	0
5	20 Mar 2018	Pembelian	10	16.000	160.000	0	0	0	10	16.000	160.000
6	21 Mar 2018	Penjualan	0	0	0	2	16.000	32.000	8	16.000	128.000
7	28 Mar 2018	Penjualan	0	0	0	1	16.000	16.000	7	16.000	112.000
Total			10	16.000	160.000	9	80.000	144.000	7		112.000

Total Pembelian : Rp160.000

Total HPP : Rp144.000

Persediaan Akhir :

Kuantitas	Jumlah
7	Rp576.000



Laporan Persediaan Barang Dagang 31 Maret 2018

No	Kode Barang	Nama Barang	Kuantitas	Harga	Jumlah
1	AX.CG.AX.1	Cat Avitex Roof 4 Kg	1	118.000	118.000
2	AX.CT.AX.1	Avitex Spr White	10	90.000	910.000
3	BK.EB.BK.1	Ember Cor	20	10.000	200.000
4	CC.CT.CC.1	Catilac Wr,Standar 5 Kg	13	98.000	1.274.000
5	DB.CT.DB.1	Danabrite1 Kg	5	90.000	450.000
6	DF.SG.DF.1	Selang Dof	102	8.500	867.000
7	DX.CT.DX.1	Dulux Pentalite St.Colour 2,5 Liter	6	140.000	840.000
8	EO.AS.EO.1	Amplas Euro	2	3.800	7.600
9	ET.KS.ET.1	Kuas Ukuran Kecil	2	6.000	12.000
10	ET.KS.ET.2	Kuas Ukuran Sedang	3	14.000	42.000
11	ET.KS.ET.3	Kuas Ukuran Besar	4	20.000	80.000
12	GO.EG.GO.1	Engsel GDO	15	12.000	180.000
13	GR.CT.GR.1	Cat Garuda Wr.Hitam 1Kg	12	35.000	420.000
14	HK.KB.HK.1	Kabel Hakiki	86	6.000	516.000

Lanjutan

15	IS.LP.IS.1	Lem Paralon	27	8.000	216.000
16	LN.GB.LN.1	Gembok Password Listen	5	8.000	40.000
17	OD.KR.OD.1	Kran Onda	7	16.000	112.000
18	PC.PP.PC.1	Pipa T 1/2	5	2.000	10.000
19	PC.PP.PC.2	Pipa T ¾	6	2.800	16.800
20	PC.PP.PC.3	Pipa T 1	6	4.000	24.000
21	RJ.LP.RJ.1	Lem Putih Rajawali	7	11.000	77.000
22	SD.GB.SD.1	Gembok Password Solid	13	10.500	136.500
23	SG.S.SG.1	Semen Gresik 50 Kg	13	66.000	858.000
24	SH.S.SH.1	Semen Holcim 50 Kg	14	55.000	770.000
25	SL.SB.SL.1	Selang Benang	115	15.000	1.725.000
26	SP.S.TR.01	Semen Putih Tiga Roda 40 Kg	6	84.999	509.994
27	ST.S.TR.01	Semen Tiga Roda 50 Kg	3	70.000	210.000
28	TA.TR.TA.1	Thinner Avia 500 ml	5	13.000	65.000
29	TF.TR.TF.1	Thinner Frog	9	15.000	135.000
30	VX.CT.VX.1	Vinilex 5 Kg	4	85.000	340.000

Bag. Gudang



M. Saiful

b. Perspektif Sistem Informasi Persediaan pada Toko Bangunan Nanda

Ada beberapa langkah dalam mendesain sebuah program aplikasi persediaan barang dagang untuk Toko Bangunan Nanda, yaitu sebagai berikut :

1) *Unnormalisasi*

Tabel-tabel database yang digunakan dalam mendesain program aplikasi persediaan barang dagang pada Toko Bangunan Nanda adalah sebagai berikut :

Tabel 88
Unnormalisasi

NO	NamaField	No	NamaField
1	KodeBarangTira	19	Pasword Tira
2	KodeJenisBarangTira	20	Tanggal Tira
3	KodeSatuanTira	21	NoNotaPenjualanTira
4	Kod MerkTira	22	NoNotaPembelianTira
5	KodePemasok Tira	23	KuantitasJual Tira
6	KodePelangganTira	24	KuantitasSaldoTira
7	KodePengguna Tira	25	KuantitasBeli Tira
8	NamaBarang Tira	26	HargaJual Tira
9	NamaJenisBarangTira	27	HargaBeli Tira
10	NamaSatuan Tira	28	HargaSaldoTira
11	NamaPemasok Tira	29	JumlahBeliTira
12	NamaPelanggan Tira	30	JumlahJualTira
13	NamaPengguna Tira	31	JumlahSaldoTira
14	AlamatPemasok Tira	32	Total Tira
15	AlamatPelanggan Tira	33	Bayar Tira
16	NoTelpPelangganTira	34	StokBarang Tira
17	NoTelpPemasok Tira	35	KeteranganTira
18	Status Tira		

Sumber : Diolah oleh Penulis

Penambahan kata Tira pada setiap nama tabel dan nama *field* merupakan identifikasi nama penulis dalam mengerjakan

Tugas Akhir. Penambahan nama tersebut dimaksudkan untuk mengurangi potensi terjadinya *copy paste* dalam pembuatan program aplikasi.

2) Sistem Basis Data

a) Sistem Basis data secara logika

Agar sistem basis data dapat menjadi akurat, cepat dan efisien, serta dapat memberikan data yang diharapkan, maka dibentuklah *normalisasi file*. Adapun syarat-syarat yang menunjukkan relasi antar tabel dalam bentuk normalisasi ketiga (3NF) adalah sebagai berikut:

(1) Telah memenuhi bentuk normal kesatu (1NF), yaitu nilai untuk semua atribut adalah atomik. Disebut atomik bila tidak bisa dibagi-bagi lagi menjadi unit yang lebih kecil dan nila berulang. Contohnya tabel *tbbarangyuli91* terdapat field *namabarangyuli91* dimana atribut tersebut tidak bisa dibagi-bagi lagi menjadi unit-unit yang lebih kecil.

(2) Telah memenuhi bentuk normal kedua (2NF)

Ketentuan bentuk normal kedua adalah :

(a) Harus telah berbentuk normal pertama (1NF)

(b) Semua atribut utama harus bergantung fungsional penuh pada kunci relasi. Contohnya atribut *NamaPemasokTira, AlamatPemasokTira, NoTelepo*

nPemasokTira bergantung penuh pada kunci relasi KodePemasokTira pada tabel tbPemasokTira.

(3) Telah memenuhi syarat bentuk normal ketiga (3NF)

Ketentuan bentuk normal ketiga adalah :

(a) Harus telah berbentuk normal kedua (2NF)

b) Relasi tidak boleh memuat kebergantungan fungsional diantara atribut-atribut bukan utama. Contohnya pada tabel tbDPembelianTira terdapat dua atribut bukan kunci yaitu HargaBeliTira dan KuantitasBeliTira. Atribut HargaBeliTira tidak bergantung pada KuantitasBeliTira begitu juga sebaliknya, KuantitasBeliTira tidak bergantung dengan HargaBeliTira. Atribut bukan kunci tersebut bergantung fungsional secara penuh pada sekumpulan atribut yang berfungsi sebagai kunci relasi. Tabel relasi menghindari terjadinya anomali

Selain itu tabel relasi telah menghindari anomali-anomali sebagai berikut :

(1) Anomali Penyisipan (*insertion*)

Anomali penyisipan merupakan kesalahan yang terjadi akibat dari operasi penyisipan *record* pada sebuah relasi, sebagai contoh apabila kita menyisipkan atau menambahkan satu data barang pada tabel tbBarangTira maka kita tidak perlu lagi menambahkan

data barang pada tabel *tbDPembelianTira* maupun tabel *tbDPenjualanTira*.

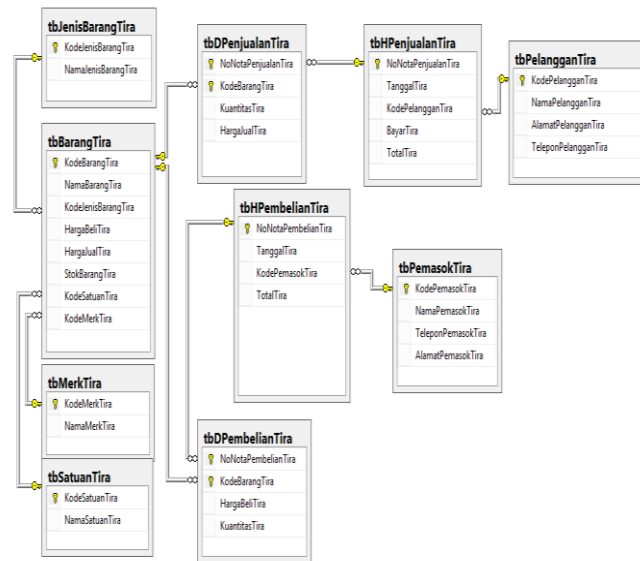
(2) Anomali Penghapusan (*delete*)

Anomali penghapusan merupakan kesalahan yang terjadi akibat operasi penghapusan terhadap *record* dari sebuah relasi sebagai contoh apabila kita menghapus data nama barang pada tabel *tbBarangTira*, maka kita tidak perlu lagi menghapus nama barang tersebut pada tabel *tbDPembelianTira* maupun tabel *tbDPenjualanTira*.

(3) Anomali Modifikasi (*Update*)

Anomali modifikasi atau kesalahan mengubah adalah kesalahan pada waktu mengubah sebuah data pada satu tabel, maka tabel lain juga ikut dirubah. Sebagai contoh apabila kita mengubah alamat *pemasok* pada *tbPemasokTira*, misalkan Jalan Cendrawasih dirubah menjadi Jalan Belibis, maka kita tidak perlu lagi merubah nama tersebut pada *tbH PembelianTira* karena alamat juga ikut berubah pada *tbHPembelianTira*. Diagram relasi antar tabel dapat dilihat pada gambar dibawah ini :

Gambar 84
Relasi Antar Tabel



Sumber : Diolah oleh Penulis

Penjelasan dari gambar relasi antar tabel diatas adalah sebagai berikut :

(a) Tabel tbBarangTira

Tabel tbBarangTira adalah tabel yang digunakan untuk menyimpan dan menambahkan data barang. Tabel ini memiliki relasi *one to many* dengan tabel tbDPenjualanTira dan tabel tbDPembelianTira dengan *field* kunci KodeBarangTira. Hal ini berarti bahwa satu jenis kode barang bisa mempunyai banyak detail kode pada tabel tbDPenjualanTira.

(b) Tabel tbSatuanTira

Tabel `tbSatuanTira` adalah tabel yang digunakan untuk menyimpan data satuan dan menambahkan data satuan baru. Tabel ini memiliki jenis relasi *one to many* ke tabel `tbBarangTira` dengan *field* kunci `kodesatuan`. Hal ini berarti bahwa satu jenis kode satuan bisa mempunyai banyak detail kode pada tabel `tbBarangTira`.

(c) Tabel `tbMerkTira`

Tabel `tbMerkTira` adalah tabel yang digunakan untuk menyimpan data Merk dan menambahkan data Merk baru. Tabel ini memiliki jenis relasi *one to many* ke tabel `tbBarangTira` dengan *field* kunci `kodemerk`. Hal ini berarti bahwa satu jenis kode merk bisa mempunyai banyak detail kode pada tabel `tbBarangTira`.

(d) Tabel `tbJenisBarangTira`

Tabel `tbJenisBarangTira` adalah tabel yang digunakan untuk menyimpan data jenis barang dan menambahkan data jenis barang yang baru. Tabel ini memiliki jenis relasi *one to many* ke tabel `tbBarang` dengan *field* kunci `kodeJenisBarangTira`. Hal ini berarti bahwa satu jenis kode jenis barang bisa mempunyai banyak detail kode pada tabel `tbBarangTira`.

(e) Tabel tbPemasokTira

Tabel tbPemasokTira adalah tabel yang digunakan untuk menyimpan data dan menambahkan data *pemasok*. Tabel ini memiliki relasi *one to many* ke tabel tbHPembelianTira dengan *field* kunci kodePemasokTira. Hal ini berarti bahwa satu jenis kode pemasok bisa mempunyai banyak detail kode pada tabel tbHPembelianTira.

(f) Tabel tbPelangganTira

Tabel tbPelangganTira adalah tabel yang digunakan untuk menyimpan data dan menambahkan data pelanggan. Tabel ini memiliki jenis relasi *one to many* ke tabel tbHPenjualanTira dengan *field* kunci kodePelangganTira. Hal ini berarti bahwa satu jenis kode pelanggan bisa mempunyai banyak detail kode pada tabel tbHPenjualanTira.

(g) Tabel tbDPembelianTira

Tabel tbDPembelianTira adalah tabel yang digunakan untuk menyimpan data transaksi pembelian barang seperti no notapembelian, kode

barang, kuantitas, dan harga beli. Tabel ini memiliki jenis relasi *many to one* dengan tabel `tbBarangTira` dengan *field* kunci `KodeBarangTira` dan `tbHPembelianTira` dengan kunci utama `NoNotaPembelianTira`. Hal ini berarti satu jenis kode barang bisa mempunyai banyak detail di tabel `tbDPembelianTira`.

(h) Tabel `tbHPembelianTira`

Tabel `tbHPembelianTira` adalah tabel yang digunakan untuk menyimpan data transaksi pembelian barang seperti no nota pembelian, tanggal, kode pemasok. Tabel ini memiliki relasi *one to many* dengan tabel `tbPemasokTira` dengan *field* utama `NoNotaPembelianTira` dan kunci tamu `KodePemasokTira`.

(i) Tabel `tbDPenjualanTira`

Tabel `tbDPenjualanTira` adalah tabel yang digunakan untuk menyimpan data penjualan barang seperti no nota penjualan, kode barang, kuantitas dan harga jual. Tabel ini memiliki jenis relasi *one to many* dengan tabel `tbBarangTira` dengan *field* kunci `KodeBarangTira` dan tabel `tbDPenjualanTira` dengan kunci utama `NoNotaPenjualanTira`. Hal ini berarti berarti setiap jenis kode barang bisa

mempunyai banyak detail ditabel tbDPenjualanTira dan setiap satu NoNotaPenjualanTira bisa memiliki banyak detail di tabel tbDPenjualanTira.

(j) Tabel tbHPenjualanTira

Tabel tbHPenjualanTira adalah tabel yang digunakan untuk menyimpan data penjualan barang seperti NoNotaPenjualanTira, TanggalTira, KodePelangganTira. Tabel ini memiliki jenis relasi *one to many* ke tabel tbPelangganTira dengan *field* utama NoNotaPenjualanTira dan kunci tamu KodePelangganTira.

c) Desain Basis Data Secara Fisik

(1) Tabel Barang

Nama Tabel : tbBarangTira

Kunci Utama : KodeBarangTira

Kunci Tamu : KodeMerkTira

KodeJenisBarangTira

KodeSatuanTira

Jumlah *field* : 8

Fungsi : Digunakan untuk menyimpan data barang.

Tabel 89
Struktur Fisik *Database* Tabel Barang

No	Nama Field	Tipe Data(Ukuran)
1*	KodeBarangTira	varchar(10)
2	NamaBarangTira	varchar(50)
3**	KodeJenisBarangTira	varchar(10)
4**	HargaBeliTira	int
5**	HargaJualTira	int
6	StokBarangTira	int
7	KodeSatuanTira	varchar(10)
8	KodeMerkTira	varchar(10)

Sumber : Diolah oleh Penulis

(2) Tabel Satuan barang

Nama Tabel : tbSatuanTira

Kunci Utama : KodeSatuanTira

Jumlah *field* : 2

Fungsi : Digunakan untuk menyimpan data
satuan barang.

Tabel 90
Struktur Fisik *Database* Tabel Satuan

No	Nama Field	Tipe Data(Ukuran)
1*	KodeSatuanTira	varchar(10)
2	NamaSatuanTira	varchar(20)

Sumber : Diolah oleh Penulis

(3) Tabel Jenis Barang

Nama Tabel : tbJenisBarangTira

Kunci Utama : KodeJenisBarangTira

Jumlah *field* : 2

Fungsi : Digunakan untuk menyimpan data
jenis barang.

Tabel 91
Struktur Fisik *Database* Tabel Jenis Barang

No	Nama Field	Tipe Data(Ukuran)
1*	KodeJenisBarangTira	varchar(10)
2	NamaJenisBarangTira	varchar(20)

Sumber : Diolah oleh Penulis

(4) Tabel *Pemasok*

Nama Tabel : tbPemasokTira

Kunci Utama : KodePemasokTira

Jumlah *field* : 4

Fungsi : Digunakan untuk menyimpan data
pemasok.

Tabel 92
Struktur Fisik *Database* Tabel *Pemasok*

No	Nama Field	Tipe Data(Ukuran)
1*	KodePemasokTira	varchar(10)
2	NamaPemasokTira	varchar(20)
3	TeleponPemasokTira	varchar(20)
4	AlamatPemasokTira	varchar(20)

Sumber : Diolah oleh Penulis

(5) Tabel *Pelanggan*

Nama Tabel : tbPelangganTira

Kunci Utama : KodePelangganTira

Jumlah *field* : 4

Fungsi : Digunakan untuk menyimpan data
pelanggan.

Tabel 93
Struktur Fisik *Database* Tabel *Pelanggan*

No	Nama Field	Tipe Data(Ukuran)
1*	KodePelangganTira	varchar(20)
2	NamaPelangganTira	varchar(20)
3	AlamatPelangganTira	varchar(50)
4	TeleponPelangganTira	bigint

Sumber : Diolah oleh Penulis

(6) Tabel Merk barang

Nama Tabel : tbMerkTira

Kunci Utama : KodeMerkTira

Jumlah *field* : 2

Fungsi : Digunakan untuk menyimpan data
Merk barang

Tabel 11
Struktur Fisik *Database* Tabel Merk

No	Nama Field	Tipe Data(Ukuran)
1*	KodeMerkTira	varchar(10)
2	NamaMerkTira	varchar(20)

Sumber : Diolah oleh Penulis

(7) Tabel Detail Pembelian

Nama Tabel : tbDPembelianTira

Kunci Tamu : NoNotaPembelianTira
KodeBarangTira

Jumlah *field* : 4

Fungsi : Digunakan untuk menyimpan data
transaksi pembelian.

Tabel 94
Struktur Fisik *Database* Tabel Detail Pembelian

No	Nama Field	Tipe Data(Ukuran)
1**	NoNotaPembelianTira	varchar(20)
2**	KodeBarangTira	varchar(10)
3	HargaBeliTira	int
4	KuantitasTira	int

Sumber : Diolah oleh Penulis

(8) Tabel Header Pembelian

Nama Tabel : tbHPembelianTira

Kunci Utama : NoNotaPembelianTira
 Kunci Tamu : KodePemasokTira
 Jumlah *field* : 4
 Fungsi : Digunakan untuk menyimpan data transaksi pembelian.

Tabel 95
 Struktur Fisik *Database* Tabel Header Pembelian

No	Nama Field	Tipe Data(Ukuran)
1*	NoNotaPembelianTira	varchar(20)
2**	TanggalTira	Date
3	KodePemasokTira	varchar(10)
4	TotalTira	Int

Sumber : Diolah oleh Penulis

(9) Tabel Detail Penjualan

Nama Tabel : tbDPenjualanTira
 Kunci Tamu : NoNotaPenjualanTira
 KodeBarangTira
 Jumlah *field* : 4
 Fungsi : Digunakan untuk menyimpan data transaksi penjualan.

Tabel 96
 Struktur Fisik *Database* Tabel Detail Penjualan

No	Nama Field	Tipe Data(Ukuran)
1**	NoNotaPenjualanTira	varchar(20)
2**	KodeBarangTira	varchar(10)
3	KuantitasTira	Int
4	HargaJualTira	int

Sumber : Diolah oleh Penulis

(10) Tabel Header Penjualan

Nama Tabel : tbHPenjualanTira

Kunci Utama : NoNotaPenjualanTira
 Kunci Tamu : KodePelangganTira
 Jumlah *field* : 4
 Fungsi : Digunakan untuk menyimpan data transaksi penjualan.

Tabel 97
 Struktur Fisik *Database* Tabel Header Penjualan

No	Nama Field	Tipe Data(Ukuran)
1*	NoNotaPenjualanTira	varchar(20)
2**	TanggalTira	date
3	KodePelangganTira	varchar(20)
4	BayarTira	int
5	TotalTira	int

Sumber : Diolah oleh Penulis

3) Desain Tampilan

Desain tampilan adalah tampilan antar muka yang ada dilayar komputer sebagai bentuk-bentuk komunikasi antara pengguna dengan komputer. Dibawah ini merupakan tampilan program aplikasi persediaan barang dagangan menggunakan rumus biaya rata-rata tertimbang-perpetual yang telah penulis buat adalah sebagai berikut :

a) Login

Form login adalah halaman yang pertama kali tampil apabila program dijalankan. Gambar dibawah ini merupakan rancangan form login yang penulis buat.

Gambar 85
Rancangan Form Login

Sumber : Diolah oleh Penulis

Gambar dibawah ini merupakan tampilan form login yang penulis buat.

Gambar 86
Form Login

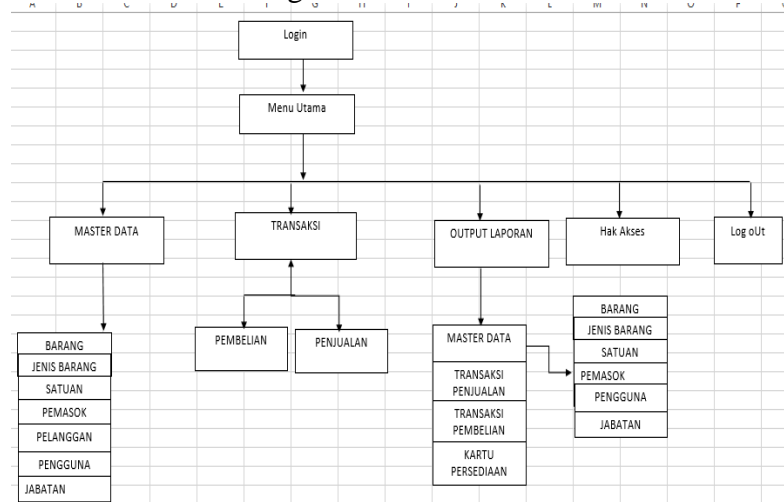
Sumber : Diolah oleh Penulis

b) Menu Utama

Menu utama ini akan memudahkan pengguna dalam mengakses menu yang ingin ditampilkan. Menu utama ini

juga terdiri dari sub-sub menu, dibawah ini merupakan rancangan form menu utama yang dibuat oleh penulis :

Gambar 87
Rancangan Form Menu Utama



Sumber : Diolah oleh Penulis

Gambar dibawah ini merupakan tampilan form menu utama yang dibuat oleh penulis :

Gambar 88
Form Menu Utama



Sumber : Diolah oleh Penulis

c) Master Data

Master data adalah menu yang digunakan untuk menyimpan data-data master yang nantinya akan berhubungan dengan transaksi-transaksi yang akan dilakukan. Master data ini terdapat dalam submenu master data. Dibawah ini tampilan master data yang dibuat oleh penulis :

(1) Master Barang

Master barang digunakan untuk menyimpan data-data barang dagangan yang dimiliki oleh toko. Master data ini memiliki informasi mengenai kode barang, nama barang, jenis barang, merk barang, satuan barang, harga beli, harga jual dan stok barang. Rancangan master barang dan tampilan form master barang yang dibuat penulis adalah sebagai berikut :

Gambar 89
Rancangan Form Master Barang

Logo		Data Barang																											
Nama Barang :	<input type="text"/>	Nama Merk :	<input type="text"/>																										
Kode Barang :	<input type="text"/>	Harga Beli :	<input type="text"/>																										
Jenis Barang :	<input type="text"/>	Harga Jual :	<input type="text"/>																										
Nama Satuan :	<input type="text"/>	Stok Barang :	<input type="text"/>																										
Cari	<input type="text"/>	<input type="button" value="Cari"/>																											
<table border="1"><tr><td></td><td></td><td></td><td></td><td></td></tr><tr><td></td><td></td><td></td><td></td><td></td></tr><tr><td></td><td></td><td></td><td></td><td></td></tr><tr><td></td><td></td><td></td><td></td><td></td></tr><tr><td></td><td></td><td></td><td></td><td></td></tr></table>																													
<input type="button" value="Cetak"/> <input type="button" value="Hapus"/>																													

Sumber : Diolah oleh Penulis

Gambar 90
Form Master Barang

Toko Bangunan Nanda
Komp. Citra Raya Angkasa, Landasan Ulin Timur
Kode Pos 70724, Telp. (0511)4708039

Data Barang

Kode Barang : Nama Merk :

Nama Barang : Harga Beli : Rp 0

Nama Jenis Barang : Harga Jual :

Nama Satuan : Stok Barang :

Cari

Tambah Ubah Simpan Batal Hapus

Kode Barang	Nama Barang	Nama Jenis Barang	Nama Satuan	Nama Merk	Harga Beli	Harga Jual	Stok Barang
AX.GG.AX.1	Cat Avitex Roof 4...	Cat Genteng	Kaleng	Avitex	118000	120000	48
AX.CT.AX.1	Avitex Spr White	Cat Tembok	Kaleng	Avitex	90000	93000	5
BK.EB.BK.1	Ember Cor	Ember	Pcs	Badak	10000	12000	67
CC.CT.CC.1	Catilac Wv.Stand...	Cat Tembok	Kaleng	Catilac	98000	100000	14
DB.CT.DB.1	Denabrite 1 Ka	Cat Tembok	Kaleng	Denabrite	90000	93000	41

Cetak Tutup

Sumber : Diolah oleh Penulis

(2) Master Pemasok

Master *Pemasok* digunakan untuk menyimpan informasi mengenai *pemasok* seperti kode *pemasok*, nama *pemasok*, alamat dan nomor telepon. Tampilan rancangan master *pemasok* yang dibuat penulis adalah sebagai berikut :

Gambar 91
Rancangan Form Master *Pemasok*

Logo **Data Pemasok**

Kode Pemasok : Telepon Pemasok :

Nama Pemasok : Alamat Pemasok :

Cari

Buttons: [] [] [] [] [] [] [] []

Sumber : Diolah oleh Penulis

Gambar dibawah ini merupakan tampilan form master pemasok yang dibuat oleh penulis :

Gambar 92
Form Master *Pemasok*

Toko Bangunan Nanda
Komp. Citra Raya Angkasa, Landasan Ulin Timur
Kode Pos 70724, Telp. (0511)4708039

Data Pemasok

Kode Pemasok : Telepon Pemasok :
 Nama Pemasok : Alamat Pemasok :

Cari

Kode Pemasok	Nama Pemasok	Telepon Pemasok	Alamat Pemasok

Tambah Simpan Hapus Ubah Batal
 Cetak Tutup

Sumber : Diolah oleh Penulis

(3) Master Pelanggan

Master pelanggan digunakan untuk menyimpan informasi pelanggan seperti kode pelanggan, nama pelanggan, alamat dan nomor telepon pelanggan. Rancangan master pelanggan yang dibuat penulis adalah sebagai berikut :

Gambar 93
Rancangan Form Master Pelanggan

Logo		Data Pelanggan																	
Kode Pelanggan:	<input type="text"/>	Telepon Pelanggan:	<input type="text"/>																
Nama Pelanggan:	<input type="text"/>	Alamat Pelanggan:	<input type="text"/>																
Cari		<input type="text"/>																	
<table border="1"> <tr><td></td><td></td><td></td><td></td></tr> <tr><td></td><td></td><td></td><td></td></tr> <tr><td></td><td></td><td></td><td></td></tr> <tr><td></td><td></td><td></td><td></td></tr> </table>																			
<input type="button"/> <input type="button"/> <input type="button"/> <input type="button"/> <input type="button"/> <input type="button"/> <input type="button"/>																			

Sumber : Diolah oleh Penulis

Gambar dibawah ini merupakan tampilan form master pelanggan yang dibuat oleh penulis :

Gambar 94
Form Master Pelanggan

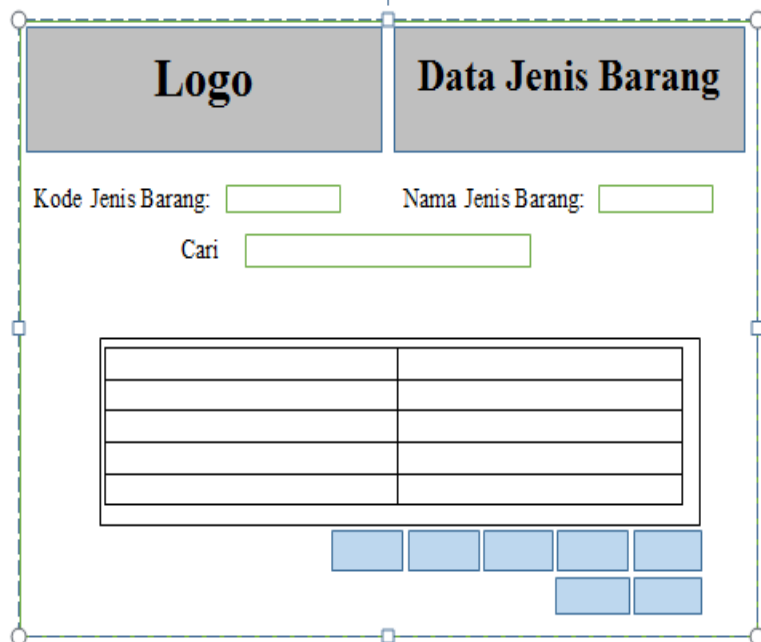
Toko Bangunan Nanda Komp. Citra Raya Angkasa, Landasan Ulin Timur Kode Pos 70724, Telp. (0511)4708039		Data Pelanggan																																					
Kode Pelanggan :	<input type="text"/>	Alamat Pelanggan :	<input type="text"/>																																				
Nama Pelanggan :	<input type="text"/>	Telepon Pelanggan :	<input type="text"/>																																				
Cari		<input type="text"/>																																					
<table border="1"> <thead> <tr> <th>Kode Pelanggan</th> <th>Nama Pelanggan</th> <th>Alamat Pelanggan</th> <th>Telepon Pelanggan</th> </tr> </thead> <tbody> <tr><td>P12</td><td>Bpk. Arya</td><td>JL. Angrek</td><td>511342567</td></tr> <tr><td>P13</td><td>Ibu Santi</td><td>Jl. Kamboja</td><td>865432178</td></tr> <tr><td>P14</td><td>Bpk. Surya</td><td>Jl. Anjir</td><td>8654789654</td></tr> <tr><td>P15</td><td>Bpk. Andi</td><td>Jl. Minang</td><td>98432135678</td></tr> <tr><td>P16</td><td>Bpk. Sugeng</td><td>JL. Angkasa</td><td>8125168292</td></tr> <tr><td>P17</td><td>Bpk. Agustino</td><td>Gg. Sawo</td><td>81356789543</td></tr> <tr><td>P18</td><td>Bpk. Yanuar</td><td>Gg. Manggis</td><td>87896542135</td></tr> <tr><td>P19</td><td>Rnk. Jilian</td><td>Jl. Gatotk. Rovann</td><td>85753919975</td></tr> </tbody> </table>				Kode Pelanggan	Nama Pelanggan	Alamat Pelanggan	Telepon Pelanggan	P12	Bpk. Arya	JL. Angrek	511342567	P13	Ibu Santi	Jl. Kamboja	865432178	P14	Bpk. Surya	Jl. Anjir	8654789654	P15	Bpk. Andi	Jl. Minang	98432135678	P16	Bpk. Sugeng	JL. Angkasa	8125168292	P17	Bpk. Agustino	Gg. Sawo	81356789543	P18	Bpk. Yanuar	Gg. Manggis	87896542135	P19	Rnk. Jilian	Jl. Gatotk. Rovann	85753919975
Kode Pelanggan	Nama Pelanggan	Alamat Pelanggan	Telepon Pelanggan																																				
P12	Bpk. Arya	JL. Angrek	511342567																																				
P13	Ibu Santi	Jl. Kamboja	865432178																																				
P14	Bpk. Surya	Jl. Anjir	8654789654																																				
P15	Bpk. Andi	Jl. Minang	98432135678																																				
P16	Bpk. Sugeng	JL. Angkasa	8125168292																																				
P17	Bpk. Agustino	Gg. Sawo	81356789543																																				
P18	Bpk. Yanuar	Gg. Manggis	87896542135																																				
P19	Rnk. Jilian	Jl. Gatotk. Rovann	85753919975																																				
<input type="button"/> <input type="button"/> <input type="button"/> <input type="button"/> <input type="button"/> <input type="button"/> <input type="button"/>																																							

Sumber : Diolah oleh Penulis

(4) Master Jenis Barang

Master jenis barang digunakan untuk menyimpan informasi kode jenis barang dan nama jenis barang. Rancangan master jenis barang yang dibuat penulis adalah sebagai berikut :

Gambar 95
Rancangan Form Master Jenis Barang



The form is titled "Rancangan Form Master Jenis Barang" and is divided into two main sections: "Logo" and "Data Jenis Barang".

Logo Section: A grey rectangular area on the left side of the form.

Data Jenis Barang Section: A grey rectangular area on the right side of the form.

Form Fields:

- "Kode Jenis Barang:" followed by a text input field.
- "Nama Jenis Barang:" followed by a text input field.
- "Cari" followed by a search input field.

Table: A table with 5 rows and 2 columns, located below the search field.

Buttons: A set of seven blue buttons arranged in two rows (four in the top row, three in the bottom row) located below the table.

Sumber : Diolah oleh Penulis

Gambar dibawah ini merupakan tampilan form master pelanggan yang dibuat oleh penulis :

Gambar 96
Form Master Jenis Barang

Kode Jenis Barang	Nama Jenis Barang
AS	Amplas
CG	Cat Genteng
CT	Cat Tembok
EB	Ember
EG	Engsel
GB	Gembok
KB	Kabel
KR	Kran
KS	Kuas
LM	Lem
PK	Paku
PP	Pipa
S	Semen

Sumber : Diolah oleh Penulis

(5) Master Merk

Master Merk digunakan untuk menyimpan data kode merk dan nama merk barang. Rancangan master merk dan tampilan form master merk yang dibuat penulis adalah sebagai berikut :

Gambar 97
Rancangan Master Merk

Sumber : Diolah oleh Penulis

Gambar 98
Form Master Merk

Kode Merk	Nama Merk
AX	Avitex
BK	Badak
CC	Catfac
DB	Danabrite
DF	Dof
DX	Dulux
EO	Euro
ET	Etema
GO	GDO
GR	Garuda
HK	Heikki

Sumber : Diolah oleh Penulis

(6) Master Satuan

Master satuan digunakan untuk menyimpan informasi kode satuan dan nama satuan barang. Rancangan master satuan dan tampilan form master satuan yang dibuat penulis adalah sebagai berikut :

Gambar 99
Rancangan Form Master Satuan

Logo		Data Satuan	
Kode Satuan : <input type="text"/>		Nama Satuan : <input type="text"/>	
Cari <input type="text"/>			
<input type="text"/>	<input type="text"/>	<input type="text"/>	<input type="text"/>
<input type="text"/>	<input type="text"/>	<input type="text"/>	<input type="text"/>
<input type="text"/>	<input type="text"/>	<input type="text"/>	<input type="text"/>
<input type="text"/>	<input type="text"/>	<input type="text"/>	<input type="text"/>

Sumber : Diolah oleh Penulis

Gambar 100
Form Master Satuan

Toko Bangunan Nanda
Komp. Citra Raya Angkasa, Landasan Ulin Timur
Kode Pos 70724, Telp. (0511) 4708039

Data Satuan

Kode Satuan : Nama Satuan :

Cari

Kode Satuan	Nama Satuan
BG	Batang
BJ	Biji
KG	Kilogram
KL	Kaleng
L	Lembar
M	Meter
PCS	Pcs
PG	Pasang
SK	Sak
*	

Tambah Simpan Hapus Ubah Batal
Cetak Tutup

Sumber : Diolah oleh Penulis

d) Transaksi

Data transaksi adalah menu yang digunakan untuk melakukan transaksi-transaksi, baik transaksi pembelian maupun penjualan yang terjadi dalam kegiatan usaha. Data transaksi ini sebagai pendukung dalam pembuatan program aplikasi barang dagangan yang penulis buat khususnya dalam pembuatan laporan kartu persediaan.

(1) Transaksi pembelian

Transaksi pembelian berfungsi untuk menyimpan data-data pembelian barang dagangan. Data transaksi ini digunakan untuk pembuatan laporan pembelian dan laporan kartu persediaan. Berikut rancangan form

transaksi pembelian dan tampilan transaksi pembelian yang penulis buat.

Gambar 101
Rancangan Transaksi Pembelian

Transaksi
Sebelumnya

Logo

Transaksi Pembelian

No Nota Pembelian :	<input type="text"/>	<input type="text"/>	Kode / Nama Barang :	<input type="text"/>	<input type="text"/>
Tanggal :	<input type="text"/>		Harga Beli :	<input type="text"/>	
Nama Pemasok :	<input type="text"/>	<input type="text"/>	Kuantitas :	<input type="text"/>	
Nama Pengguna :	<input type="text"/>		Stok / Satuan :	<input type="text"/>	<input type="text"/>
			Merk :	<input type="text"/>	

Total Harga Rp. 0

Sumber : Diolah oleh Penulis

Gambar 102
Tampilan Transaksi Pembelian

TB. Nanda

Toko Bangunan Nanda
 Komp. Citra Raya Angkasa, Landasan Ulin Timur
 Kode Pos 70724, Telp. (0511)4708039

Transaksi Pembelian

No Nota Pembelian :	<input type="text" value="PBL18.0710.001"/>	<input type="text"/>	Kode / Nama Barang :	<input type="text"/>	<input type="text"/>
Tanggal :	<input type="text" value="10 Juli 2018"/>		Harga Beli :	<input type="text"/>	
Nama Pemasok :	<input type="text"/>	<input type="text"/>	Kuantitas :	<input type="text"/>	
Nama Pengguna :	<input type="text" value="1235"/>	<input type="text" value="Nadia"/>	Stok / Satuan :	<input type="text"/>	<input type="text"/>
			Merk :	<input type="text"/>	

Total Harga Rp. 0

No	Kode Barang	Nama Barang	Satuan	Merk	Stok Barang	Harga Beli	Kuantitas	Jumlah
*								

+ Tambah

Ubah

Hapus

Batal

Simpan

Tutup

Total :

Bayar :

Kembali :

Sumber : Diolah oleh Penulis

(2) Transaksi penjualan

Transaksi penjualan berfungsi untuk menyimpan data-data penjualan barang dagangan. Data transaksi ini digunakan untuk pembuatan laporan penjualan dan laporan kartu persediaan. Berikut rancangan transaksi penjualan dan tampilan transaksi penjualan yang penulis buat.

Gambar 103
Rancangan Transaksi Penjualan

Transaksi Sebelumnya	Logo	Transaksi Penjualan																																													
No Nota Pembelian :	<input type="text"/>	<input type="checkbox"/>																																													
Tanggal :	<input type="text"/>																																														
Nama Pemasok :	<input type="text"/>	<input type="checkbox"/>																																													
Nama Pengguna :	<input type="text"/>																																														
Kode / Nama Barang :	<input type="text"/>	<input type="text"/>																																													
Harga Jual :	<input type="text"/>																																														
Kuantitas :	<input type="text"/>																																														
Stok / Satuan :	<input type="text"/>	<input type="text"/>																																													
Merk :	<input type="text"/>																																														
Total Harga Rp. 0																																															
<table border="1" style="width: 100%; border-collapse: collapse;"> <tr><td> </td><td> </td><td> </td><td> </td><td> </td><td> </td><td> </td><td> </td><td> </td></tr> <tr><td> </td><td> </td><td> </td><td> </td><td> </td><td> </td><td> </td><td> </td><td> </td></tr> <tr><td> </td><td> </td><td> </td><td> </td><td> </td><td> </td><td> </td><td> </td><td> </td></tr> <tr><td> </td><td> </td><td> </td><td> </td><td> </td><td> </td><td> </td><td> </td><td> </td></tr> <tr><td> </td><td> </td><td> </td><td> </td><td> </td><td> </td><td> </td><td> </td><td> </td></tr> </table>																																															
<input type="button" value=""/> <input type="button" value=""/> <input type="button" value=""/> <input type="button" value=""/> <input type="button" value=""/>																																															
		Total : <input type="text"/>																																													
		Bayar : <input type="text"/>																																													
		Kembali : <input type="text"/>																																													

Sumber : Diolah oleh Penulis

Gambar 104
Tampilan Transaksi Penjualan

The screenshot shows a web-based sales transaction form. At the top left, there is a logo for 'TB. Nanda' and a header for 'Toko Bangunan Nanda' with address and contact information. The main title of the form is 'Transaksi Penjualan'. The form contains several input fields for transaction details, a table for item entries, and a summary section at the bottom right.

Transaksi Sebelumnya

Toko Bangunan Nanda
Komp. Citra Raya Angkasa, Landasan Ulin Timur
Kode Pos 70724, Telp. (0511)4708039

Transaksi Penjualan

No Nota Penjualan : +

Tanggal : 10 Juli 2018

Kode Pelanggan : +

Nama Pengguna : 1235 Nanda

Kode / Nama Barang / 🔍

Harga Jual

Kuantitas

Stok / Satuan /

Merik

Total Harga Rp. 0

No	Kode Barang	Nama Barang	Satuan	Merik	Stok	Harga	Kuantitas	Jumlah
*								

Tambah Ubah Hapus Batal Simpan Tutup

Total :

Bayar : 0

Kembali :

Sumber : Diolah oleh Penulis
e) Laporan

Laporan yang dihasilkan yaitu laporan master, laporan transaksi penjualan maupun pembelian dan laporan kartu persediaan. Berikut laporan yang sudah penulis buat.

(1) Laporan Master Data

Laporan master data terdiri dari :

(a) Laporan Master Barang

Laporan master barang merupakan laporan mengenai data barang. Dibawah ini adalah tampilan laporan master barang.

Gambar 105 Laporan Master Barang



Toko Bangunan Nanda
Komp. Citra Raya Angkasa, Landasan Ulin Timur
Kode Pos 70724, Telp.(0511)4708039

Laporan Master Barang

No	Kode Barang	Nama Barang	Nama Jenis Barang	Nama Satuan	Nama Merk	Harga Beli	Harga Jual	Stok Barang
1	AX.CG.AX.1	Cat Axitex Roof 4 Kg	Cat Genteng	Kaleng	Axitex	118000	120000	48
2	AX.CT.AX.1	Axitex Spr White	Cat Tembok	Kaleng	Axitex	90000	93000	5
3	BK.EB.BK.1	Ember Cor	Ember	Pcs	Badak	10000	12000	67
4	CC.CT.CC.1	Catilac Wr,Standar 5 Kg	Cat Tembok	Kaleng	Catilac	98000	100000	14
5	DB.CT.DB.1	Danabrite1 Kg	Cat Tembok	Kaleng	Danabrite	90000	93000	41
6	DF.SG.DF.1	Selang Dof	Selang	Meter	Dof	8500	10000	615
7	DX.CT.DX.1	Dulux Pentaltite St. Colour 2.5 Liter	Cat Tembok	Kaleng	Dulux	140000	143000	1
8	EO.AS.EO.1	Amplas Euro	Amplas	Pcs	Euro	3800	4500	68
9	ET.KS.ET.1	Kuas Ukuran Kecil	Kuas	Pcs	Eterna	6000	8000	41
10	ET.KS.ET.2	Kuas Ukuran Sedang	Kuas	Pcs	Eterna	14000	15500	50
11	ET.KS.ET.3	Kuas Ukuran Besar	Kuas	Pcs	Eterna	20000	22000	51
12	GO.EG.GO.1	Engsel GDO	Engsel	Pasang	GDO	12000	15000	48
13	GR.CT.GR.1	Cat Garuda Wr.Hitam 1Kg	Cat Tembok	Kaleng	Garuda	35000	40000	17
14	HK.KB.HK.1	Kabel Hakiki	Kabel	Meter	Hakiki	6000	10000	460
15	IS.LP.IS.1	Lem Paralon	Lem	Pcs	Isarplas	8000	12000	56
16	LN.GB.LN.1	Gembok Password Listen	Gembok	Pcs	Listen	8000	10000	38
17	OD.KR.OD.1	Kran Onda	Kran	Pcs	Onda	16000	18000	38
18	PC.PP.PC.1	Pipa T 1/2	Pipa	Batang	PVC	2000	3500	69
19	PC.PP.PC.2	Pipa T 3/4	Pipa	Batang	PVC	2800	4000	62

Sumber : Diolah oleh Penulis

(b) Laporan Master Pemasok

Laporan master *pemasok* merupakan laporan mengenai data *pemasok*. Dibawah ini adalah tampilan laporan master *pemasok*.

Gambar 106 Laporan Master Pemasok



Toko Bangunan Nanda
Komp. Citra Raya Angkasa, Landasan Ulin Timur
Kode Pos 70724, Telp.(0511)4708039

Laporan Master Pemasok

No	Kode Pemasok	Nama Pemasok	Alamat Pemasok	Telepon Pemasok
1	PM01	PT.AdiJayaPerkasa.N	82352115791	Jl. A.Yani Km 29
2	PM02	PT.BanjarkncanaSakti	(0511)3353415	Jl.SutoyoNo.126 BJM
3	PM03	MitraTanjungJaya	(0511)4722277	Jl.AYaniKm38,Mentaos
4	PM04	UsahaJaya	(0511)3363158	Jl.Perintis No.20B
5	PM05	TokoHajjFaruk	(0511)3366811	Jl.Psar.BruNo.51,BJM
6	PM06	DepoGemilang	(0511)3360080	Jl.MayjenSutoyoNo.94
7	PM07	JayaMakmur	(0511)4772262	Jl.A.YaniKm37,5No.18
8	PM08	Bpk.AhmadArdiansyah	87815467325	Guntung Payung
9	PM09	NusaBoard	81803011370	Jl.AYani,PemurusLuar
10	PM10	Bpk.Suryadi	81348471326	Jl.Pematang Panjang
11	PM11	PT Tiga Roda	08001037654	Tarjun, Kotabaru

Pembuat

Mengetahui

Penjualan

Pimpinan

Halaman1dari1

Di cetak pada tanggal: 16/Jul/2018

Pukul: 05:48:39

Sumber : Diolah oleh Penulis

(c) Laporan Master Pelanggan

Laporan master pelanggan merupakan laporan mengenai data pelanggan. Dibawah ini adalah tampilan laporan master pelanggan.

Gambar 107
Laporan Master Pelanggan

 Toko Bangunan Nanda Komp. Citra Raya Angkasa, Landasan Ulin Timur Kode Pos 70724, Telp.(0511)4708039				
Laporan Master Pelanggan				
No	Kode Pelanggan	Nama Pelanggan	Alamat Pelanggan	Telepon Pelanggan
1	P12	Bpk.Arya	JL. Anggrek	511342567
2	P13	IbuSanti	Jl Kamboja	865432178
3	P14	Bpk.Surya	Jl.Anjir	8654789654
4	P15	Bpk.Andi	Jl.Minang	98432135678
5	P16	Bpk.Sugeng	JL.Angkasa	8125168292
6	P17	Bpk.Agustino	Gg.Sawo	81356789543
7	P18	Bpk.Yanuar	Gg.Manggis	87896542135
8	P19	Bpk.Julian	Jl.Gotong Royong	85753919975
9	P20	Ibu Surti	Komp. Citra Persada	89734126745
10	P21	Bpk. Nurkholis	Komp.CitraRayaAngkasa	81345789632
11	P22	Ibu Siti	Komp.CitraRaya No 16	81251682729
12	P23	Halimah	Jl.Peramuan	85751143256
13	P24	Bpk.Subaki	Jl.Golf	81325834952
14	P25	Ibu Sunarmi	Jalan A.Yani Km 29	81345100346

Pembuat _____ Mengetahui _____
 Penjualan _____ Pimpinan _____

Halaman1dari1 Di cetak pada tanggal: 16/Jul/2018 Pukul: 05:49:06

Sumber : Diolah oleh Penulis

(d) Laporan Master Merk

Laporan master merk merupakan laporan mengenai data merk. Dibawah ini adalah tampilan laporan master merk.

Gambar 108
Laporan Master Merk

 Toko Bangunan Nanda Komp. Citra Raya Angkasa, Landasan Ulin Timur Kode Pos 70724, Telp.(0511)4708039		
Laporan Master Merk		
No	Kode Merk	Nama Merk
1	AX	Avitex
2	BK	Badak
3	CC	Catillac
4	DB	Danabrite
5	DF	Def
6	DX	Dulux
7	EO	Euro
8	ET	Eterna
9	GO	GDO
10	GR	Garuda
11	HK	Hakiki
12	IS	Isarglas
13	LN	Listen
14	OD	Onda
15	PV	PVC
16	RJ	Rajawali
17	SD	Solid
18	SG	Semen Gresik
19	SH	Semen Holcim
20	SL	Sea Gull
21	ST	Semen Tiga Roda

Sumber : Diolah oleh Penulis

(e) Laporan Master Satuan

Laporan master satuan merupakan laporan mengenai data satuan. Dibawah ini adalah tampilan laporan master satuan.

Gambar 109
Laporan Master Satuan



Toko Bangunan Nanda
Komp. Citra Raya Angkasa, Landasan Ulin Timur
Kode Pos 70724, Telp.(0511)4708039

Laporan Master Satuan

No	Kode Satuan	Nama Satuan
1	BG	Batang
2	BJ	Biji
3	KG	Kilogram
4	KL	Kaleng
5	L	Lembar
6	M	Meter
7	PCS	Pcs
8	PG	Pasang
9	SK	Sak

Pembuat _____ Mengetahui _____

Penjualan _____ Pimpinan _____

Halaman1dari1 Di cetak pada tanggal: 16/Jul/2018 Pukul: 05:50:07

Sumber : Diolah oleh Penulis

(f) Laporan Master Jenis Barang

Laporan master jenis barang merupakan laporan mengenai data jenis barang. Dibawah ini adalah tampilan laporan master jenis barang.

Gambar 110
Laporan Master Jenis Barang

 Toko Bangunan Nanda Komp. Citra Raya Angkasa, Landasan Ulin Timur Kode Pos 70724, Telp. (0511) 4708039		
Laporan Master Jenis Barang		
No	Kode Jenis Barang	Nama Jenis Barang
1	AS	Ampas
2	CG	Cat Genteng
3	CT	Cat Tembok
4	EB	Ember
5	EG	Engsel
6	GB	Gembok
7	KB	Kabel
8	KR	Kran
9	KS	Kuas
10	LM	Lem
11	PK	Paku
12	FP	Pipa
13	S	Semen
14	SG	Sarung Tangan
15	SL	Selang
16	SP	Semen Putih
17	TR	Thinner

Pembuat _____ Mengetahui _____
Penjualan _____ Pimpinan _____

Halaman 1 dari 1 Di cetak pada tanggal: 16/Jul/2018 Pukul: 05:50:20

Sumber : Diolah oleh Penulis

(2) Laporan Transaksi

Laporan Transaksi terdiri dari :

(a) Laporan Transaksi Pembelian

Laporan transaksi pembelian adalah laporan mengenai pembelian barang dagangan yang dilakukan oleh toko tersebut. Di bawah ini tampilan laporan transaksi pembelian yang dibuat oleh penulis.

Gambar 111
Laporan Transaksi Pembelian Keseluruhan

 Toko Bangunan Nanda Komp. Citra Raya Angkasa, Landasan Ulin Timur Kode Pos 70724, Telp. (0511) 4708039			
Laporan Transaksi Pembelian			
Tanggal	No Nota Pembelian	Nama Pemisah	Jumlah (Rp)
12/31/2017 12:00:00 AM	PBL17.1231.005	PT AdJaya Perkasa N	1.298.000
	PBL17.1231.006	Nisa Tanjung Jaya	810.000
	PBL17.1231.007	Usaha Jaya	350.000
	PBL17.1231.008	Usaha Jaya	1.568.000
	PBL17.1231.009	Usaha Jaya	2.330.000
	PBL17.1231.010	Usaha Jaya	850.000
	PBL17.1231.011	Usaha Jaya	720.000
	PBL17.1231.012	Usaha Jaya	200.000
	PBL17.1231.022	Usaha Jaya	208.000
	PBL17.1231.023	Usaha Jaya	150.000
	PBL17.1231.024	Usaha Jaya	50.000
	PBL17.1231.025	Usaha Jaya	30.200
	PBL17.1231.026	Usaha Jaya	44.000
	PBL17.1231.027	Usaha Jaya	76.000
	PBL17.1231.028	Usaha Jaya	120.000
	PBL17.1231.029	Usaha Jaya	84.000
	PBL17.1231.030	Usaha Jaya	144.000
	PBL17.1231.018	Tokohaji Faruk	121.000
	PBL17.1231.019	Tokohaji Faruk	168.000
	PBL17.1231.020	Depo Cemilang	178.000
	PBL17.1231.013	Depo Cemilang	56.000
	PBL17.1231.014	Depo Cemilang	126.000
	PBL17.1231.015	Depo Cemilang	240.000
	PBL17.1231.016	Jaya Makmur	1.200.000
	PBL17.1231.017	Jaya Makmur	850.000
	PBL17.1231.021	Bp. Ahmad Ardiansyah	360.000
	PBL17.1231.003	Nusa Board	716.000
	PBL17.1231.004	Nusa Board	1.188.000
	PBL17.1231.001	PT Tiga Roda	1.077.000
	PBL17.1231.002	PT Tiga Roda	1.440.000
1/2/2018 12:00:00 AM	PBL18.0102.001	Tokohaji Faruk	110.000
1/3/2018 12:00:00 AM	PBL18.0103.001	Tokohaji Faruk	3.000.000
	PBL18.0103.002	Depo Cemilang	157.500

Sumber : Diolah oleh Penulis

Gambar 112
Laporan Transaksi Pembelian Per Tanggal

Toko Bangunan Nanda Kemp. Gliris Raya Angkasa, Lendasan Ulin Timur Kode Pos 70224, Telp. (0511) 4708030		Laporan Pembelian Per tanggal	
1/1/2018 12:00:00 AM		S / D	1/31/2018 12:00:00 AM
Tanggal	No Nota Pembelian	Nama Pemasok	Total
1/2/2018 12:00:00 AM	PBL.18.0102.001	Tok oHajiFaruk	110,000
1/3/2018 12:00:00 AM	PBL.18.0103.001	Tok oHajiFaruk	3,000,000
	PBL.18.0103.002	DepoGemilang	157,500
1/4/2018 12:00:00 AM	PBL.18.0103.003	DepoGemilang	192,000
	PBL.18.0104.001	JayaMakmur	1,180,000
	PBL.18.0104.002	Us ahaJaya	990,000
	PBL.18.0104.003	Us ahaJaya	900,000
	PBL.18.0104.004	Us ahaJaya	50,000
1/6/2018 12:00:00 AM	PBL.18.0104.005	Us ahaJaya	65,000
1/6/2018 12:00:00 AM	PBL.18.0105.001	Tok oHajiFaruk	64,000
1/8/2018 12:00:00 AM	PBL.18.0108.001	Us ahaJaya	210,000
	PBL.18.0108.002	DepoGemilang	90,000
	PBL.18.0108.003	DepoGemilang	280,000
	PBL.18.0108.004	DepoGemilang	300,000
1/9/2018 12:00:00 AM	PBL.18.0108.005	Bpk. Suryadi	1,200,000
	PBL.18.0109.001	NusaBoard	990,000
1/9/2018 12:00:00 AM	PBL.18.0109.002	Us ahaJaya	425,000
1/10/2018 12:00:00 AM	PBL.18.0110.001	Us ahaJaya	120,000
1/11/2018 12:00:00 AM	PBL.18.0111.001	Us ahaJaya	990,000
	PBL.18.0111.002	Us ahaJaya	120,000
	PBL.18.0111.003	PT.BanjarkencanaSakti	80,000
1/13/2018 12:00:00 AM	PBL.18.0113.001	PT Tiga Roda	1,275,000
	PBL.18.0113.002	NusaBoard	825,000
	PBL.18.0113.003	PT.BanjarkencanaSakti	42,000
1/15/2018 12:00:00 AM	PBL.18.0115.001	Us ahaJaya	1,080,000
	PBL.18.0115.002	Us ahaJaya	1,540,000
	PBL.18.0115.003	DepoGemilang	40,000
1/17/2018 12:00:00 AM	PBL.18.0117.001	Tok oHajiFaruk	1,275,000
1/18/2018 12:00:00 AM	PBL.18.0118.001	Tok oHajiFaruk	77,000
	PBL.18.0118.002	MitraTanjungJaya	20,000

Sumber : Diolah oleh Penulis

(b) Laporan Transaksi Penjualan

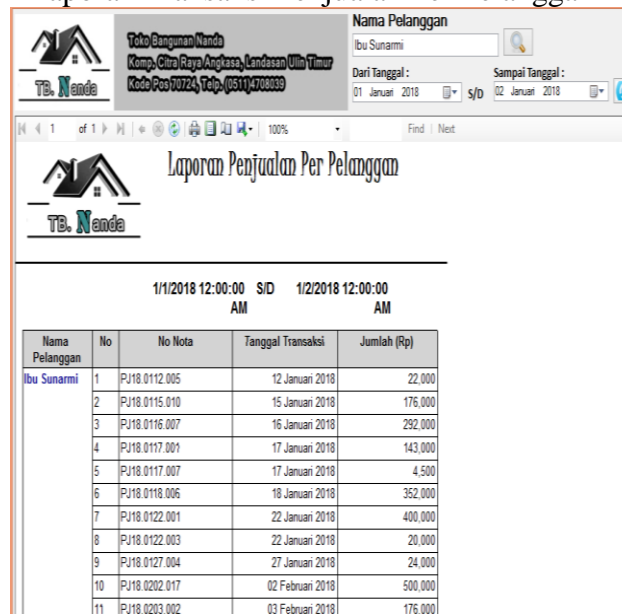
Laporan transaksi penjualan adalah laporan mengenai penjualan barang dagang yang dilakukan oleh toko tersebut. Dibawah ini tampilan laporan transaksi penjualan yang dibuat oleh penulis.

Gambar 113
Laporan Transaksi Penjualan Keseluruhan

Toko Bangunan Nanda Kemp. Gliris Raya Angkasa, Lendasan Ulin Timur Kode Pos 70224, Telp. (0511) 4708030		Laporan Tansaksi Penjualan	
Tanggal	No Nota Penjualan	Nama Pelanggan	Jumlah(Rp)
1/2/2018 12:00:00 AM	PJ18.0102.001	Bpk. Nurkholis	100,000
	PJ18.0102.002	Bpk. Arya	88,000
	PJ18.0102.003	Bpk. Sugeng	24,000
	PJ18.0102.004	Bpk. Sugeng	24,000
	PJ18.0102.005	Bpk. Sugeng	15,000
	PJ18.0102.006	Bpk. Agustino	60,000
	PJ18.0102.007	Bpk. Sugeng	75,000
	PJ18.0102.008	Ibu Surti	5,500
	PJ18.0102.009	Bpk. Sugeng	8,000
	PJ18.0102.010	Bpk. Sugeng	28,000
	PJ18.0102.011	Bpk. Surya	73,000
	PJ18.0102.012	Bpk. Andi	116,000
	PJ18.0102.013	Bpk. Arya	69,000
	PJ18.0102.014	IbuSanti	50,000
	PJ18.0102.015	Bpk. Andi	62,000
	1/3/2018 12:00:00 AM	PJ18.0102.016	Bpk. Nurkholis
1/3/2018 12:00:00 AM	PJ18.0103.001	Bpk. Yanuar	143,000
	PJ18.0103.002	Bpk. Arya	28,000
	PJ18.0103.003	Bpk. Yanuar	93,000
	PJ18.0103.004	Ibu Surti	16,500
	PJ18.0103.005	IbuSanti	264,000
	PJ18.0103.006	Bpk. Sugeng	276,000
	PJ18.0103.007	Bpk. Yanuar	9,000

Sumber : Diolah oleh Penulis

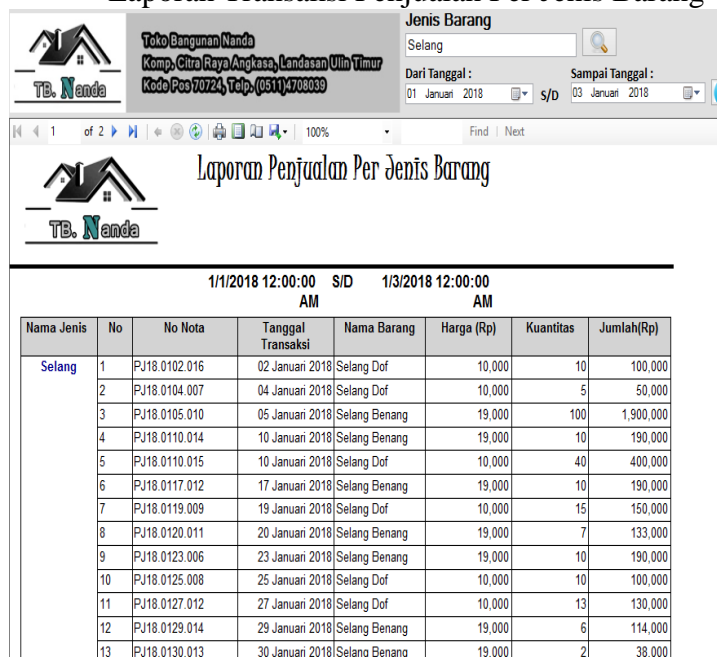
Gambar 114
Laporan Transaksi Penjualan Per Pelanggan



Nama Pelanggan	No	No Nota	Tanggal Transaksi	Jumlah (Rp)
Ibu Sunarmi	1	PJ18.0112.005	12 Januari 2018	22.000
	2	PJ18.0115.010	15 Januari 2018	176.000
	3	PJ18.0116.007	16 Januari 2018	292.000
	4	PJ18.0117.001	17 Januari 2018	143.000
	5	PJ18.0117.007	17 Januari 2018	4.500
	6	PJ18.0118.006	18 Januari 2018	352.000
	7	PJ18.0122.001	22 Januari 2018	400.000
	8	PJ18.0122.003	22 Januari 2018	20.000
	9	PJ18.0127.004	27 Januari 2018	24.000
	10	PJ18.0202.017	02 Februari 2018	500.000
	11	PJ18.0203.002	03 Februari 2018	176.000

Sumber : Diolah oleh Penulis

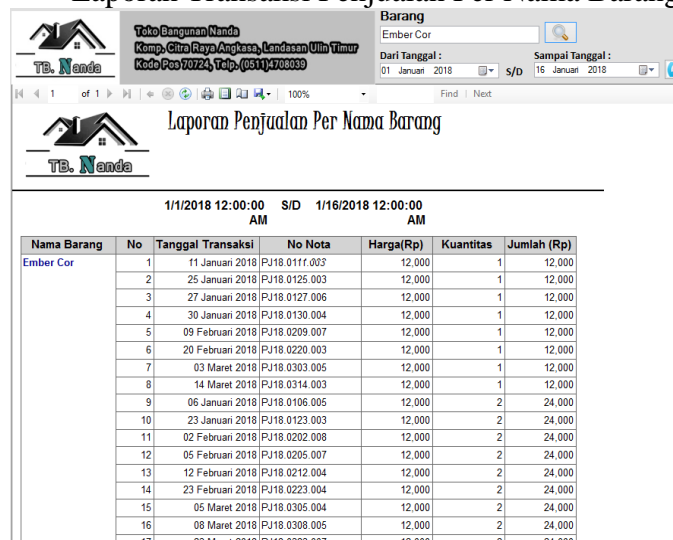
Gambar 115
Laporan Transaksi Penjualan Per Jenis Barang



Nama Jenis	No	No Nota	Tanggal Transaksi	Nama Barang	Harga (Rp)	Kuantitas	Jumlah(Rp)
Selang	1	PJ18.0102.016	02 Januari 2018	Selang Dof	10.000	10	100.000
	2	PJ18.0104.007	04 Januari 2018	Selang Dof	10.000	5	50.000
	3	PJ18.0105.010	05 Januari 2018	Selang Benang	19.000	100	1.900.000
	4	PJ18.0110.014	10 Januari 2018	Selang Benang	19.000	10	190.000
	5	PJ18.0110.015	10 Januari 2018	Selang Dof	10.000	40	400.000
	6	PJ18.0117.012	17 Januari 2018	Selang Benang	19.000	10	190.000
	7	PJ18.0119.009	19 Januari 2018	Selang Dof	10.000	15	150.000
	8	PJ18.0120.011	20 Januari 2018	Selang Benang	19.000	7	133.000
	9	PJ18.0123.006	23 Januari 2018	Selang Benang	19.000	10	190.000
	10	PJ18.0125.008	25 Januari 2018	Selang Dof	10.000	10	100.000
	11	PJ18.0127.012	27 Januari 2018	Selang Dof	10.000	13	130.000
	12	PJ18.0129.014	29 Januari 2018	Selang Benang	19.000	6	114.000
	13	PJ18.0130.013	30 Januari 2018	Selang Benang	19.000	2	38.000

Sumber : Diolah oleh Penulis

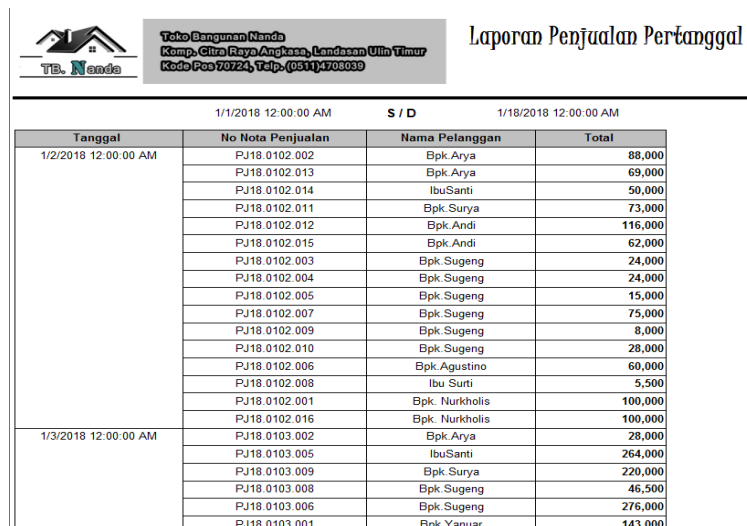
Gambar 116
Laporan Transaksi Penjualan Per Nama Barang



Nama Barang	No	Tanggal Transaksi	No Nota	Harga(Rp)	Kuantitas	Jumlah (Rp)
Ember Cor	1	11 Januari 2018	PJ18.0111.003	12,000	1	12,000
	2	25 Januari 2018	PJ18.0125.003	12,000	1	12,000
	3	27 Januari 2018	PJ18.0127.006	12,000	1	12,000
	4	30 Januari 2018	PJ18.0130.004	12,000	1	12,000
	5	09 Februari 2018	PJ18.0209.007	12,000	1	12,000
	6	20 Februari 2018	PJ18.0220.003	12,000	1	12,000
	7	03 Maret 2018	PJ18.0303.005	12,000	1	12,000
	8	14 Maret 2018	PJ18.0314.003	12,000	1	12,000
	9	06 Januari 2018	PJ18.0106.005	12,000	2	24,000
	10	23 Januari 2018	PJ18.0123.003	12,000	2	24,000
	11	02 Februari 2018	PJ18.0202.008	12,000	2	24,000
	12	05 Februari 2018	PJ18.0205.007	12,000	2	24,000
	13	12 Februari 2018	PJ18.0212.004	12,000	2	24,000
	14	23 Februari 2018	PJ18.0223.004	12,000	2	24,000
	15	05 Maret 2018	PJ18.0305.004	12,000	2	24,000
	16	08 Maret 2018	PJ18.0308.005	12,000	2	24,000

Sumber : Diolah oleh Penulis

Gambar 117
Laporan Penjualan Per Tanggal



Tanggal	No Nota Penjualan	Nama Pelanggan	Total
1/2/2018 12:00:00 AM	PJ18.0102.002	Bpk. Arya	88,000
	PJ18.0102.013	Bpk. Arya	69,000
	PJ18.0102.014	Ibu.Santi	50,000
	PJ18.0102.011	Bpk. Surya	73,000
	PJ18.0102.012	Bpk. Andi	116,000
	PJ18.0102.015	Bpk. Andi	62,000
	PJ18.0102.003	Bpk. Sugeng	24,000
	PJ18.0102.004	Bpk. Sugeng	24,000
	PJ18.0102.005	Bpk. Sugeng	15,000
	PJ18.0102.007	Bpk. Sugeng	75,000
	PJ18.0102.009	Bpk. Sugeng	8,000
	PJ18.0102.010	Bpk. Sugeng	28,000
	PJ18.0102.006	Bpk. Agustino	60,000
	PJ18.0102.008	Ibu Surti	5,500
	PJ18.0102.001	Bpk. Nurkholis	100,000
	PJ18.0102.016	Bpk. Nurkholis	100,000
1/3/2018 12:00:00 AM	PJ18.0103.002	Bpk. Arya	28,000
	PJ18.0103.005	Ibu.Santi	264,000
	PJ18.0103.009	Bpk. Surya	220,000
	PJ18.0103.008	Bpk. Sugeng	46,500
	PJ18.0103.006	Bpk. Sugeng	276,000
	PJ18.0103.001	Bok. Yanuar	143,000

Sumber : Diolah oleh Penulis

(c) Laporan Kartu Persediaan Barang Dagangan

Laporan kartu persediaan barang dagangan adalah laporan yang dibuat untuk menampilkan transaksi barang masuk dan barang keluar. Dibawah ini tampilan laporan kartu persediaan yang dibuat oleh penulis.

Gambar 118
Form Lihat Kartu Persediaan

Sumber : Diolah oleh Penulis

Gambar 119
Laporan Kartu Persediaan Barang Dagangan



LAPORAN KARTU PERSEDIAAN

Nama Barang : Thinner Frog
Kode Barang : TF.TR.TF.1

No	Tanggal	Transaksi	Pembelian			Penjualan			Saldo		
			Kuantitas	Harga (Rp)	Jumlah (Rp)	Kuantitas	Harga (Rp)	Jumlah (Rp)	Kuantitas	Harga (Rp)	Jumlah (Rp)
1	01 Feb 2018	Saldo Awal	0	0	0	0	0	0	8	15.000	120.000
2	02 Feb 2018	Penjualan	0	0	0	3	15.000	45.000	5	15.000	75.000
3	05 Feb 2018	Penjualan	0	0	0	1	15.000	15.000	4	15.000	60.000
4	16 Feb 2018	Penjualan	0	0	0	2	15.000	30.000	2	15.000	30.000
5	20 Feb 2018	Pembelian	10	150.000	150.000	0	0	0	12	15.000	180.000
6	27 Feb 2018	Penjualan	0	0	0	2	15.000	30.000	10	15.000	150.000
7	28 Feb 2018	Penjualan	0	0	0	1	15.000	15.000	9	15.000	135.000
Total			10	15.000	150.000	9	75.000	135.000	5		75.000

Total Pembelian : Rp150.000

Total HPP : Rp135.000

Persediaan Akhir :

Kuantitas	Jumlah
5	Rp750.000

Sumber : Diolah oleh Penulis